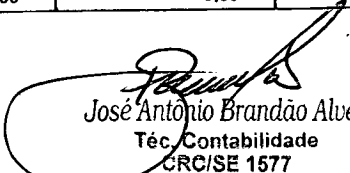



MUNICÍPIO DE UBAUBA - SE
 RELATÓRIO RESUMIDO DA EXECUÇÃO ORÇAMENTÁRIA
 BALANÇO ORÇAMENTÁRIO
 ORÇAMENTOS FISCAL E DA SEGURIDADE SOCIAL
 <PERÍODO DE REFERÊNCIA - JULHO À AGOSTO DE 2014>

R\$ 1,00

RREO - Anexo I (LRF, Art. 52, inciso 1, alíneas "a" e "b" do inciso II e §1º)

RECEITAS	PREVISÃO INICIAL	PREVISÃO ATUALIZADA	RECEITAS REALIZADAS				SALDO A REALIZAR
			No Bimestre	%	Até o Bimestre	%	
RECEITAS (EXCETO INTRA-ORÇAMENTÁRIA) (I)	42.000.000,00	42.000.000,00	2.254.871,10	5,37	21.748.277,88	51,78	20.251.722,12
RECEITAS CORRENTES	36.959.660,00	36.959.660,00	2.254.871,10	6,10	21.748.277,88	58,84	15.211.382,12
RECEITA TRIBUTÁRIA	1.486.000,00	1.486.000,00	92.301,25	6,21	1.089.348,49	73,31	396.651,51
Impostos	1.230.000,00	1.230.000,00	87.473,35	7,11	957.447,23	77,84	272.552,77
Taxas	255.000,00	255.000,00	4.827,90	1,89	131.901,26	51,73	123.098,74
Contribuição de Melhoria	1.000,00	1.000,00	0,00	0,00	0,00	0,00	1.000,00
RECEITA DE CONTRIBUIÇÕES	1.000,00	1.000,00	0,00	0,00	0,00	0,00	1.000,00
Contribuições Sociais	0,00	0,00	0,00	0,00	0,00	0,00	0,00
Contribuições Econômicas	1.000,00	1.000,00	0,00	0,00	0,00	0,00	1.000,00
RECEITA PATRIMONIAL	354.000,00	354.000,00	0,00	0,00	127.153,86	35,92	226.846,14
Receitas Imobiliárias	0,00	0,00	0,00	0,00	0,00	0,00	0,00
Receitas de Valores Mobiliários	353.000,00	353.000,00	0,00	0,00	127.153,86	36,02	225.846,14
Receita de Concessões e Permissões	0,00	0,00	0,00	0,00	0,00	0,00	0,00
Outras Receitas Patrimoniais	1.000,00	1.000,00	0,00	0,00	0,00	0,00	1.000,00
RECEITA AGROPECUÁRIA	0,00	0,00	0,00	0,00	0,00	0,00	0,00
Receita de Produção Vegetal	0,00	0,00	0,00	0,00	0,00	0,00	0,00
Receita de produção Animal e Derivados	0,00	0,00	0,00	0,00	0,00	0,00	0,00
Outras Receitas Agropecuárias	0,00	0,00	0,00	0,00	0,00	0,00	0,00
RECEITA INDUSTRIAL	0,00	0,00	0,00	0,00	0,00	0,00	0,00
Receita da Indústria e Transformação	0,00	0,00	0,00	0,00	0,00	0,00	0,00
Receita da Indústria e Construção	0,00	0,00	0,00	0,00	0,00	0,00	0,00
Outras Receitas industriais	0,00	0,00	0,00	0,00	0,00	0,00	0,00
RECEITA DE SERVIÇOS	2.000,00	2.000,00	0,00	0,00	0,00	0,00	2.000,00
TRANSFERÊNCIAS CORRENTES	34.707.660,00	34.707.660,00	2.159.412,72	6,22	20.409.016,42	58,80	14.298.643,58
Transferências Intergovernamentais	33.507.660,00	33.507.660,00	2.159.412,72	6,44	20.409.016,42	60,91	13.098.643,58
Transferências de Instituições Privadas	0,00	0,00	0,00	0,00	0,00	0,00	0,00
Transferências do Exterior	0,00	0,00	0,00	0,00	0,00	0,00	0,00
Transferências de pessoas	0,00	0,00	0,00	0,00	0,00	0,00	0,00
Transferências de Convênios	1.200.000,00	1.200.000,00	0,00	0,00	0,00	0,00	1.200.000,00
Transferências para o Combate à Fome	0,00	0,00	0,00	0,00	0,00	0,00	0,00
OUTRAS RECEITAS CORRENTES	409.000,00	409.000,00	3.157,13	0,77	122.759,11	30,01	286.240,89
Multas e Juros de Mora	5.000,00	5.000,00	0,00	0,00	0,00	0,00	5.000,00
Indenizações e Restituições	270.000,00	270.000,00	152,84	0,06	103.937,47	38,50	166.062,53
Receita da Dívida Ativa	34.000,00	34.000,00	3.004,29	8,84	17.321,64	50,95	16.678,36
Receitas Diversas	100.000,00	100.000,00	0,00	0,00	1.500,00	1,50	98.500,00
RECEITAS DE CAPITAL	5.040.340,00	5.040.340,00	0,00	0,00	0,00	0,00	5.040.340,00
OPERAÇÕES DE CRÉDITO	0,00	0,00	0,00	0,00	0,00	0,00	0,00
Operações de Crédito Internas	0,00	0,00	0,00	0,00	0,00	0,00	0,00
Operações de Crédito Externas	0,00	0,00	0,00	0,00	0,00	0,00	0,00
ALIENAÇÃO DE BENS	22.200,00	22.200,00	0,00	0,00	0,00	0,00	22.200,00
Alienação de Bens Móveis	12.200,00	12.200,00	0,00	0,00	0,00	0,00	10.000,00
Alienação de Bens Imóveis	10.000,00	10.000,00	0,00	0,00	0,00	0,00	0,00
AMORTIZAÇÃO DE EMPRÉSTIMOS	0,00	0,00	0,00	0,00	0,00	0,00	0,00
TRANSFERÊNCIAS DE CAPITAL	4.967.000,00	4.967.000,00	0,00	0,00	0,00	0,00	4.967.000,00
Transferências Intergovernamentais	0,00	0,00	0,00	0,00	0,00	0,00	0,00
Transferências de Instituições Privadas	0,00	0,00	0,00	0,00	0,00	0,00	0,00

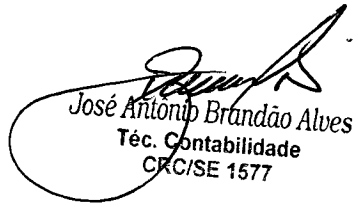

 José Antônio Brandão Alves
 Téc. Contabilidade
 CRC/SE 1577


 José Sabeira Guimarães
 Prefeito Municipal

RECEITAS	PREVISÃO INICIAL	PREVISÃO ATUALIZADA	RECEITAS REALIZADAS				SALDO A REALIZAR
			No Bimestre	%	Até o Bimestre	%	
RECEITAS (EXCETO INTRA-ORÇAMENTÁRIA) (I) (CONTINUAÇÃO...)							
Transferências do Exterior	0,00	0,00	0,00	0,00	0,00	0,00	0,00
Transferências de Pessoas	0,00	0,00	0,00	0,00	0,00	0,00	0,00
Transferências de Outras Instituições Públicas	0,00	0,00	0,00	0,00	0,00	0,00	0,00
Transferências de Convênios	4.967.000,00	4.967.000,00	0,00	0,00	0,00	0,00	4.967.000,00
Transferências para o Combate à Fome	0,00	0,00	0,00	0,00	0,00	0,00	0,00
OUTRAS RECEITAS DE CAPITAL	51.140,00	51.140,00	0,00	0,00	0,00	0,00	51.140,00
Integralização do Capital Social	0,00	0,00	0,00	0,00	0,00	0,00	0,00
Div. Ativa Prov. da Amortização de Emp. e Financ.	0,00	0,00	0,00	0,00	0,00	0,00	0,00
Restituições	0,00	0,00	0,00	0,00	0,00	0,00	0,00
Receitas de Capital Diversas	51.140,00	51.140,00	0,00	0,00	0,00	0,00	51.140,00
RECEITAS (INTRA-ORÇAMENTÁRIAS) (II)	0,00	0,00	0,00	0,00	0,00	0,00	0,00
SUBTOTAL DAS RECEITAS (III) = (I + II)	42.000.000,00	42.000.000,00	2.254.871,10	5,37	21.748.277,88	51,78	20.251.722,12
OPERAÇÕES DE CRÉDITO/ FINANCIAMENTO (IV)	0,00	0,00	0,00	0,00	0,00	0,00	0,00
Operações de Crédito Internas	0,00	0,00	0,00	0,00	0,00	0,00	0,00
Para Refinanciamento da Dívida Mobiliária	0,00	0,00	0,00	0,00	0,00	0,00	0,00
Para Refinanciamento da Dívida Contratual	0,00	0,00	0,00	0,00	0,00	0,00	0,00
Operações de Crédito Externas	0,00	0,00	0,00	0,00	0,00	0,00	0,00
Para Refinanciamento da Dívida Mobiliária	0,00	0,00	0,00	0,00	0,00	0,00	0,00
Para Refinanciamento da Dívida Contratual	0,00	0,00	0,00	0,00	0,00	0,00	0,00
SUBTOTAL COM REFINANCIAMENTO (V) = (III + IV)	42.000.000,00	42.000.000,00	2.254.871,10	5,37	21.748.277,88	51,78	20.251.722,12
DÉFICIT (VI)	--	--	--	--	--	--	--
TOTAL (VII) = (V + VI)	42.000.000,00	42.000.000,00	2.254.871,10	5,37	21.748.277,88	51,78	20.251.722,12
SALDOS DE EXERCÍCIOS ANTERIORES							

DESPESAS	DOTAÇÃO INICIAL	CRÉDITOS ADICIONAIS	DOTAÇÃO ATUALIZADA	DESPESAS EMPENHADAS			DESPESAS LIQUIDADAS			SALDO A LIQUIDAR
				No Bimestre	Até o Bimestre	%	No Bimestre	Até o Bimestre	%	
DESPESAS (EXCETO INTRA-ORÇAMENTÁRIAS) (VIII)	42.000.000,00	800.000,00	42.800.000,00	1.875.653,51	35.210.927,89	49,56	2.733.539,77	21.208.456,32	49,56	14.002.471,57
DESPESAS CORRENTES	34.093.590,00	5.045.992,14	39.139.582,14	1.321.080,99	32.836.011,45	51,60	2.233.687,16	20.195.170,90	51,60	12.640.840,55
PESSOAL E ENCARGOS SOCIAIS	24.825.820,00	-1.248.817,08	23.577.002,92	254.745,71	19.504.723,77	58,13	1.080.892,16	13.701.660,41	58,13	5.803.063,36
JUROS E ENCARGOS DA DÍVIDA	22.000,00	-20.000,00	2.000,00	0,00	0,00	0,00	0,00	0,00	0,00	0,00
OUTRAS DESPESAS CORRENTES	9.245.770,00	6.314.809,22	15.560.579,22	1.066.335,28	13.331.287,68	41,73	1.152.795,00	6.493.510,49	41,73	6.837.777,19
DESPESAS DE CAPITAL	7.864.410,00	-4.203.992,14	3.660.417,86	554.572,52	2.374.916,44	27,68	499.852,61	1.013.285,42	27,68	1.361.631,02
INVESTIMENTOS	7.340.210,00	-3.894.332,26	3.445.877,74	554.572,52	2.203.926,32	25,67	499.852,61	884.577,11	25,67	1.319.349,21
INVERSÕES FINANCEIRAS	319.100,00	-277.100,00	42.000,00	0,00	3.550,00	8,45	0,00	3.550,00	8,45	0,00
AMORTIZAÇÃO DA DÍVIDA	205.100,00	-32.559,88	172.540,12	0,00	167.440,12	72,54	0,00	125.158,31	72,54	42.281,81
RESERVA DE CONTINGÊNCIA	42.000,00	-42.000,00	0,00	0,00	0,00	0,00	0,00	0,00	0,00	0,00
RESERVA DO RPS	0,00	0,00	0,00	0,00	0,00	0,00	0,00	0,00	0,00	0,00
DESPESAS (INTRA-ORÇAMENTÁRIAS) (IX)	0,00	0,00	0,00	0,00	0,00	0,00	0,00	0,00	0,00	0,00
SUBTOTAL DAS DESPESAS (X) = (VIII + IX)	42.000.000,00	800.000,00	42.800.000,00	1.875.653,51	35.210.927,89	49,56	2.733.539,77	21.208.456,32	49,56	14.002.471,57
AMORTIZAÇÃO DA DÍVIDA/REFINANCIAMENTO (XI)	0,00	0,00	0,00	0,00	0,00	0,00	0,00	0,00	0,00	0,00
Amortização da Dívida Interna	0,00	0,00	0,00	0,00	0,00	0,00	0,00	0,00	0,00	0,00
Dívida Mobiliária	0,00	0,00	0,00	0,00	0,00	0,00	0,00	0,00	0,00	0,00
Outras Dívidas	0,00	0,00	0,00	0,00	0,00	0,00	0,00	0,00	0,00	0,00
Amortização da Dívida Externa	0,00	0,00	0,00	0,00	0,00	0,00	0,00	0,00	0,00	0,00
Dívida Mobiliária	0,00	0,00	0,00	0,00	0,00	0,00	0,00	0,00	0,00	0,00
Outras Dívidas	0,00	0,00	0,00	0,00	0,00	0,00	0,00	0,00	0,00	0,00
SUBTOTAL COM REFINANCIAMENTO (XII) = (X + XI)	42.000.000,00	800.000,00	42.800.000,00	1.875.653,51	35.210.927,89	49,56	2.733.539,77	21.208.456,32	49,56	14.002.471,57
SUPERÁVIT (XIII)	--	--	--	--	--	--	--	--	--	--
TOTAL (XIV) = (XII + XIII)	42.000.000,00	800.000,00	42.800.000,00	1.875.653,51	35.210.927,89	49,56	2.733.539,77	21.208.456,32	49,56	14.002.471,57


JOSÉ SILVEIRA GUIMARÃES
 Prefeito Municipal


José Antônio Brandão Alves
 Téc. Contabilidade
 CRC/SE 1577

MUNICÍPIO DE UBAUBA - SE
 RELATÓRIO RESUMIDO DA EXECUÇÃO ORÇAMENTÁRIA
 DEMONSTRATIVO DA EXECUÇÃO DAS DESPESAS POR FUNÇÃO/SUBFUNÇÃO
 ORÇAMENTOS FISCAL E DA SEGURIDADE SOCIAL
 <PERÍODO DE REFERÊNCIA - JULHO À AGOSTO DE 2014>


RREO - Anexo II (LRF, Art. 52, inciso II, alínea "c")

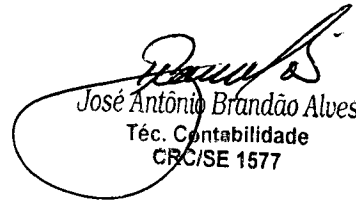
R\$ 1,00

FUNÇÃO/SUBFUNÇÃO	DOTAÇÃO INICIAL	DOTAÇÃO ATUALIZADA	DESPESAS EMPENHADAS		DESPESAS LIQUIDADAS				SALDO A LIQUIDAR
			No Bimestre	Até o Bimestre	No Bimestre	Até o Bimestre	%	%	
DESPESAS (EXCETO INTRA-ORÇAMENTÁRIAS) (I)									
LEGISLATIVA	1.220.000,00	1.220.000,00	0,00	0,00	0,00	0,00	0,00	0,00	0,00
JUDICIÁRIA	164.800,00	480.700,00	26.765,29	476.220,92	71.091,75	358.221,46	1,69	74,52	117.999,46
ESSENCIAL à JUSTIÇA	0,00	0,00	0,00	0,00	0,00	0,00	0,00	0,00	0,00
ADMINISTRAÇÃO	2.741.282,00	3.249.382,00	117.414,09	3.057.579,99	211.315,97	2.232.034,60	10,52	68,69	825.545,39
DEFESA NACIONAL	0,00	0,00	0,00	0,00	0,00	0,00	0,00	0,00	0,00
SEGURANÇA PÚBLICA	0,00	0,00	0,00	0,00	0,00	0,00	0,00	0,00	0,00
RELAÇÕES EXTERIORES	0,00	0,00	0,00	0,00	0,00	0,00	0,00	0,00	0,00
ASSISTÊNCIA SOCIAL	3.247.280,00	3.531.308,30	270.233,72	2.143.192,00	187.685,86	1.094.111,81	5,16	30,98	1.049.080,19
PREVIDÊNCIA SOCIAL	0,00	0,00	0,00	0,00	0,00	0,00	0,00	0,00	0,00
SAÚDE	5.532.140,00	7.609.740,00	193.336,13	7.170.010,77	437.530,85	3.807.608,62	17,95	50,07	3.362.402,15
TRABALHO	0,00	0,00	0,00	0,00	0,00	0,00	0,00	0,00	0,00
EDUCAÇÃO	23.058.130,00	21.636.501,70	861.798,79	17.871.638,98	1.423.801,37	10.562.999,40	49,81	48,82	7.308.639,58
CULTURA	413.900,00	993.050,00	74.360,00	990.387,92	68.524,00	899.254,42	4,24	90,55	91.133,50
DIREITOS DA CIDADANIA	0,00	0,00	0,00	0,00	0,00	0,00	0,00	0,00	0,00
URBANISMO	2.673.280,00	2.590.980,00	248.551,14	2.550.274,51	216.755,30	1.551.777,96	7,32	59,89	998.496,55
HABITAÇÃO	11.800,00	10.200,00	0,00	0,00	0,00	0,00	0,00	0,00	0,00
SANEAMENTO	1.021.100,00	3.650,00	0,00	0,00	0,00	0,00	0,00	0,00	0,00
GESTÃO AMBIENTAL	379.420,00	379.420,00	9.078,00	78.673,23	16.367,62	67.071,22	0,32	17,68	11.602,01
CIÊNCIA E TECNOLOGIA	0,00	0,00	0,00	0,00	0,00	0,00	0,00	0,00	0,00
AGRICULTURA	782.728,00	377.728,00	22.476,35	375.948,52	46.886,78	304.543,27	1,44	80,63	71.405,25
ORGANIZAÇÃO AGRÁRIA	0,00	0,00	0,00	0,00	0,00	0,00	0,00	0,00	0,00
INDÚSTRIA	0,00	0,00	0,00	0,00	0,00	0,00	0,00	0,00	0,00
COMÉRCIO E SERVIÇOS	0,00	0,00	0,00	0,00	0,00	0,00	0,00	0,00	0,00
COMUNICAÇÕES	98.660,00	304.860,00	39.550,00	300.227,35	36.187,40	201.790,85	0,95	66,19	98.436,50
ENERGIA	0,00	0,00	0,00	0,00	0,00	0,00	0,00	0,00	0,00
TRANSPORTE	205.880,00	4.880,00	0,00	0,00	0,00	0,00	0,00	0,00	0,00
DESPORTO E LAZER	407.600,00	407.600,00	12.090,00	196.773,70	17.392,87	129.042,71	0,61	31,66	67.730,99
ENCARGOS ESPECIAIS	0,00	0,00	0,00	0,00	0,00	0,00	0,00	0,00	0,00
RESERVA DE CONTINGÊNCIA	42.000,00	0,00	0,00	0,00	0,00	0,00	0,00	0,00	0,00
RESERVA DO RPPS	0,00	0,00	0,00	0,00	0,00	0,00	0,00	0,00	0,00
DESPESAS (INTRA-ORÇAMENTÁRIAS) (II)									
TOTAL (III) = (I + II)	42.000.000,00	42.800.000,00	1.875.653,51	35.210.927,89	2.733.539,77	21.208.456,32	100,00	49,56	14.002.471,57

Relatório Gerado pelo MAQRESWEB - DIRETRIZ em 25/09/2014 08:08:04

Consolidado por PM, Saúde, Social.


 JOSÉ SILVEIRA GUIMARÃES
 Prefeito Municipal

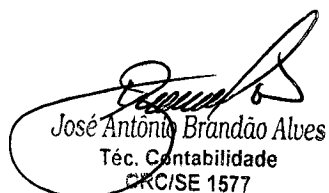

 José Antônio Brandão Alves
 Téc. Contabilidade
 CRC/SE 1577

PREFEITURA MUNICIPAL DE UBAUBA
RELATÓRIO RESUMIDO DA EXECUÇÃO ORÇAMENTÁRIA
DEMONSTRATIVO DAS RECEITAS E DESPESAS COM MANUTENÇÃO E DESENVOLVIMENTO DO ENSINO - MDE
ORÇAMENTOS FISCAL E DA SEGURANÇA SOCIAL
4º BIMESTRE 2014

RREO - ANEXO 8 (LDB, art. 72)

R\$ 1,00

RECEITAS DO ENSINO						
RECEITA RESULTANTE DE IMPOSTOS (ceput do art. 212 da Constituição)	PREVISÃO INICIAL	PREVISÃO ATUALIZADA (e)	RECEITAS REALIZADAS			
			No Bimestre	Até o Bimestre (b)	% (c) = (b/e)x100	
1- RECEITA DE IMPOSTOS	1.266.000,00	1.266.000,00	90.477,64	974.788,87	77,00	
1.1- Receita Resultante do Imposto sobre a Propriedade Predial e Territorial Urbana - IPTU	111.000,00	111.000,00	6.458,02	22.288,02	20,08	
1.1.1- IPTU	80.000,00	80.000,00	3.453,73	4.964,38	6,21	
1.1.2- Multas, Juros de Mora e Outros Encargos do IPTU	1.000,00	1.000,00	-	-	-	
1.1.3- Dívida Ativa do IPTU	30.000,00	30.000,00	3.004,29	17.321,64	57,74	
1.1.4- Multas, Juros de Mora, Atualização Monetária e Outros Encargos da Dívida Ativa do IPTU	-	-	-	-	-	
1.1.5- (-) Deduções da Receita do IPTU	-	-	-	-	-	
1.2- Receita Resultante do Imposto sobre Transmissão Inter Vivos - ITBI	102.000,00	102.000,00	9.871,25	113.589,45	111,36	
1.2.1- ITBI	100.000,00	100.000,00	9.871,25	113.589,45	113,59	
1.2.2- Multas, Juros de Mora e Outros Encargos do ITBI	1.000,00	1.000,00	-	-	-	
1.2.3- Dívida Ativa do ITBI	1.000,00	1.000,00	-	-	-	
1.2.4- Multas, Juros de Mora, Atualização Monetária e Outros Encargos da Dívida Ativa do ITBI	-	-	-	-	-	
1.2.5- (-) Deduções da Receita do ITBI	-	-	-	-	-	
1.3- Receita Resultante do Imposto sobre Serviços de Qualquer Natureza - ISS	502.000,00	502.000,00	54.738,51	495.456,73	98,70	
1.3.1- ISS	500.000,00	500.000,00	54.738,51	495.456,73	99,09	
1.3.2- Multas, Juros de Mora e Outros Encargos do ISS	1.000,00	1.000,00	-	-	-	
1.3.3- Dívida Ativa do ISS	1.000,00	1.000,00	-	-	-	
1.3.4- Multas, Juros de Mora, Atualização Monetária e Outros Encargos da Dívida Ativa do ISS	-	-	-	-	-	
1.3.5- (-) Deduções da Receita do ISS	-	-	-	-	-	
1.4- Receita Resultante do Imposto de Renda Retido na Fonte - IRRF	551.000,00	551.000,00	19.309,86	343.436,67	62,33	
1.4.1- IRRF	550.000,00	550.000,00	19.309,86	343.436,67	62,44	
1.4.2- Multas, Juros de Mora e Outros Encargos do IRRF	-	-	-	-	-	
1.4.3- Dívida Ativa do IRRF	1.000,00	1.000,00	-	-	-	
1.4.4- Multas, Juros de Mora, Atualização Monetária e Outros Encargos da Dívida Ativa do IRRF	-	-	-	-	-	
1.4.5- (-) Deduções da Receita do IRRF	-	-	-	-	-	
1.5- Receita Resultante do Imposto Territorial Rural - ITR (CF, art. 153, §4º, inciso III)	-	-	-	-	-	
1.5.1- ITR	-	-	-	-	-	
1.5.2- Multas, Juros de Mora e Outros Encargos do ITR	-	-	-	-	-	
1.5.3- Dívida Ativa do ITR	-	-	-	-	-	
1.5.4- Multas, Juros de Mora, Atualização Monetária e Outros Encargos da Dívida Ativa do ITR	-	-	-	-	-	
1.5.5- (-) Deduções da Receita do ITR	-	-	-	-	-	
2- RECEITA DE TRANSFERÊNCIAS CONSTITUCIONAIS E LEGAIS	17.123.200,00	17.123.200,00	1.314.646,15	11.326.696,05	66,15	
2.1- Cota-Parte FPM	13.500.000,00	13.500.000,00	976.371,88	9.016.729,25	66,79	
2.1.1- Parcela referente à CF, art. 156, I, alínea b	13.500.000,00	13.500.000,00	976.371,88	9.016.729,25	66,79	
2.1.2- Parcela referente à CF, art. 156, I, alínea d	-	-	-	-	-	
2.2- Cota-Parte ICMS	3.270.700,00	3.270.700,00	337.359,56	2.136.509,82	65,32	
2.3- ICMS-Desoneração - L.C. nº87/1996	20.000,00	20.000,00	325,43	1.952,68	9,76	
2.4- Cota-Parte IPI-Exportação	4.000,00	4.000,00	546,70	1.825,75	45,64	
2.5- Cota-Parte ITR	8.500,00	8.500,00	42,58	292,63	3,44	
2.6- Cota-Parte IPVA	320.000,00	320.000,00	-	169.385,92	52,93	
2.7- Cota-Parte IOF-Curo	-	-	-	-	-	
3- TOTAL DA RECEITA DE IMPOSTOS (1 + 2)	18.389.200,00	18.389.200,00	1.495.123,79	12.301.484,92	68,90	
RECEITAS ADICIONAIS PARA FINANCIAMENTO DO ENSINO						
	PREVISÃO INICIAL	PREVISÃO ATUALIZADA (e)	RECEITAS REALIZADAS			
			No Bimestre	Até o Bimestre (b)	% (c) = (b/e)x100	
4- RECEITA DA APLICAÇÃO FINANCEIRA DE OUTROS RECURSOS DE IMPOSTOS VINCULADOS AO						
5- RECEITA DE TRANSFERÊNCIAS DO FNDE	1.327.000,00	1.327.000,00	-	582.149,50	43,87	
5.1- Transferências do Salário-Educação	600.000,00	600.000,00	-	315.707,30	52,62	
5.2- Outras Transferências do FNDE	723.000,00	723.000,00	-	265.529,75	36,74	
5.3- Aplicação Financeira dos Recursos do FNDE	4.000,00	4.000,00	-	612,45	20,31	
6- RECEITA DE TRANSFERÊNCIAS DE CONVÊNIOS						
6.1- Transferências de Convênios	-	-	-	-	-	
6.2- Aplicação Financeira dos Recursos de Convênios	-	-	-	-	-	
7- RECEITA DE OPERAÇÕES DE CRÉDITO						
8- OUTRAS RECEITAS PARA FINANCIAMENTO DO ENSINO						
9- TOTAL DAS RECEITAS ADICIONAIS PARA FINANCIAMENTO DO ENSINO (4+5+6+7+8)	1.327.000,00	1.327.000,00	-	582.149,50	43,87	
FUNDEB						
RECEITAS DO FUNDEB	PREVISÃO INICIAL	PREVISÃO ATUALIZADA (a)	RECEITAS REALIZADAS			
			No Bimestre	Até o Bimestre (b)	% (c) = (b/a)x100	
10- RECEITAS DESTINADAS AO FUNDEB	3.423.140,00	3.423.140,00	262.929,17	2.265.338,84	66,18	
10.1- Cota-Parte FPM Destinada ao FUNDEB - (20% de 2.2)	2.700.000,00	2.700.000,00	195.274,36	1.803.345,70	66,79	
10.2- Cota-Parte ICMS Destinada ao FUNDEB - (20% de 2.2)	654.140,00	654.140,00	67.471,88	427.301,85	65,32	
10.3- ICMS-Desoneração Destinada ao FUNDEB - (20% de 2.3)	4.000,00	4.000,00	65,08	390,48	9,76	
10.4- Cota-Parte IPI-Exportação Destinada ao FUNDEB - (20% de 2.4)	800,00	800,00	109,34	365,12	45,64	
10.5- Cota-Parte ITR ou ITR Arrecadado Destinados ao FUNDEB - (20% de ((1.5 - 1.5.5) + 2.5))	200,00	200,00	8,51	58,49	29,25	
10.6- Cota-Parte IPVA Destinada ao FUNDEB - (20% de 2.6)	64.000,00	64.000,00	-	33.877,20	52,93	
11- RECEITAS RECEBIDAS DO FUNDEB	14.750.000,00	14.750.000,00	1.065.955,36	8.400.187,45	56,95	
11.1- Transferências de Recursos do FUNDEB	14.700.000,00	14.700.000,00	1.065.955,36	8.382.482,59	57,02	
11.2- Complementação da União ao FUNDEB	-	-	-	-	-	
11.3- Receita de Aplicação Financeira dos Recursos do FUNDEB	50.000,00	50.000,00	-	17.694,86	35,37	
12- RESULTADO LÍQUIDO DAS TRANSFERÊNCIAS DO FUNDEB (11.1 - 10)	11.276.860,00	11.276.860,00	803.026,19	6.117.143,75	54,25	
[SE RESULTADO LÍQUIDO DA TRANSFERÊNCIA (12) > 0] = ACRÉSCIMO RESULTANTE DAS TRANSFERÊNCIAS DO FUNDEB					1.518.088,10	
[SE RESULTADO LÍQUIDO DA TRANSFERÊNCIA (12) < 0] = DECRESCIMO RESULTANTE DAS TRANSFERÊNCIAS DO FUNDEB						


José Antônio Brandão Alves
Téc. Contabilidade
CRC/SE 1577


José Silveira Guimarães
Prefeito Municipal

DESPESAS DO FUNDEB	DOTAÇÃO INICIAL	DOTAÇÃO ATUALIZADA (d)	DESPESAS LIQUIDADAS		
			No Bimestre	Até o Bimestre (e)	% (f) = (e/d)x100
13- PAGAMENTO DOS PROFISSIONAIS DO MAGISTÉRIO	11.018.200,00	10.343.700,00	112.308,74	5.576.126,83	52,89
13.1- Com Educação Infantil	1.943.900,00	1.437.800,00	15.139,27	689.367,90	47,94
13.2- Com Ensino Fundamental	9.074.300,00	8.905.900,00	97.167,47	4.886.757,93	63,87
14- OUTRAS DESPESAS	3.733.000,00	4.207.300,00	806.368,93	2.699.430,87	64,18
14.1- Com Educação Infantil	688.400,00	320.400,00	120.012,59	122.900,59	38,38
14.2- Com Ensino Fundamental	3.064.600,00	3.887.100,00	486.556,34	2.576.530,28	66,28
15- TOTAL DAS DESPESAS DO FUNDEB (13 + 14)	14.751.200,00	14.751.200,00	718.875,87	8.276.958,70	96,10
DEDUÇÕES PARA FINS DE LIMITE DO FUNDEB PARA PAGAMENTO DOS PROFISSIONAIS DO MAGISTÉRIO					VALOR
16- RESTOS A PAGAR INSCRITOS NO EXERCÍCIO SEM DISPONIBILIDADE FINANCEIRA DE RECURSOS DO FUNDEB					-
17- DESPESAS CUSTEADAS COM O SUPERÁVIT FINANCEIRO, DO EXERCÍCIO ANTERIOR, DO FUNDEB					-
18- TOTAL DAS DEDUÇÕES CONSIDERADAS PARA FINS DE LIMITE DO FUNDEB (16 + 17)					-
19- MÍNIMO DE 80% DO FUNDEB NA REMUNERAÇÃO DO MAGISTÉRIO COM EDUCAÇÃO INFANTIL E ENSINO FUNDAMENTAL ¹ ((13-18)/(11) X 100)%					66,38%
CONTROLE DA UTILIZAÇÃO DE RECURSOS NO EXERCÍCIO SUBSEQUENTE					VALOR
20- RECURSOS RECEBIDOS DO FUNDEB EM «EXERCÍCIO ANTERIOR» QUE NÃO FORAM UTILIZADOS					-
21- DESPESAS CUSTEADAS COM O SALDO DO ITEM 20 ATÉ O 1º TRIMESTRE DE «EXERCÍCIO?»					-
MANUTENÇÃO E DESENVOLVIMENTO DO ENSINO - DESPESAS CUSTEADAS COM A RECEITA RESULTANTE DE IMPOSTOS E RECURSOS DO FUNDEB					
RECEITAS COM AÇÕES TÍPICAS DE MDE	PREVISÃO INICIAL	PREVISÃO ATUALIZADA (b)	RECEITAS REALIZADAS		
			No Bimestre	Até o Bimestre (c)	% (c) = (b/c)x100
22- IMPOSTOS E TRANSFERÊNCIAS DESTINADAS À MDE (25% de 2 ^o)	4.597.300,00	4.597.300,00	351.280,95	3.075.366,23	66,90
DESPESAS COM AÇÕES TÍPICAS DE MDE	DOTAÇÃO INICIAL	DOTAÇÃO ATUALIZADA (d)	DESPESAS LIQUIDADAS		
			No Bimestre	Até o Bimestre (e)	% (f) = (e/d)x100
23- EDUCAÇÃO INFANTIL	4.201.100,00	2.449.371,70	201.281,86	999.850,41	40,81
23.1- Despesas Custeadas com Recursos do FUNDEB	2.812.300,00	1.758.300,00	135.161,88	812.268,49	48,20
23.2- Despesas Custeadas com Outros Recursos de Impostos	1.568.800,00	691.071,70	66.130,00	187.581,92	0,00
24- ENSINO FUNDAMENTAL	18.045.230,00	17.338.130,00	1.100.336,20	8.941.281,07	51,56
24.1- Despesas Custeadas com Recursos do FUNDEB	12.138.900,00	12.892.900,00	583.723,81	7.463.288,21	67,44
24.2- Despesas Custeadas com Outros Recursos de Impostos	5.906.330,00	4.343.230,00	516.612,39	1.477.992,86	34,03
25- ENSINO MÉDIO	-	-	-	-	0,00
26- ENSINO SUPERIOR	-	-	-	-	0,00
27- ENSINO PROFISSIONAL NÃO INTEGRADO AO ENSINO REGULAR	-	-	-	-	0,00
28- OUTRAS	-	-	-	-	0,00
29- TOTAL DAS DESPESAS COM AÇÕES TÍPICAS DE MDE (23 + 24 + 25 + 26 + 27 + 28)	22.248.330,00	19.785.501,70	1.301.617,06	9.940.931,48	50,24%
DEDUÇÕES CONSIDERADAS PARA FINS DE LIMITE CONSTITUCIONAL					VALOR
30- RESULTADO LÍQUIDO DAS TRANSFERÊNCIAS DO FUNDEB = (12)					6.117.143,75
31- DESPESAS CUSTEADAS COM A COMPLEMENTAÇÃO DO FUNDEB NO EXERCÍCIO					-
32- RECEITA DE APLICAÇÃO FINANCEIRA DOS RECURSOS DO FUNDEB ATÉ O BIMESTRE + (50 N)					17.884,86
33- DESPESAS CUSTEADAS COM O SUPERÁVIT FINANCEIRO, DO EXERCÍCIO ANTERIOR, DO FUNDEB					-
34- DESPESAS CUSTEADAS COM O SUPERÁVIT FINANCEIRO, DO EXERCÍCIO ANTERIOR, DE OUTROS RECURSOS DE IMPOSTOS					-
35- RESTOS A PAGAR INSCRITOS NO EXERCÍCIO SEM DISPONIBILIDADE FINANCEIRA DE RECURSOS DE IMPOSTOS VINCULADOS AO ENSINO ²					-
36- CANCELAMENTO, NO EXERCÍCIO, DE RESTOS A PAGAR INSCRITOS COM DISPONIBILIDADE FINANCEIRA DE RECURSOS DE IMPOSTOS VINCULADOS AO ENSINO + (46 G)					-
37- TOTAL DAS DEDUÇÕES CONSIDERADAS PARA FINS DE LIMITE CONSTITUCIONAL (30 + 31 + 32 + 33 + 34 + 35 + 36)					6.134.828,61
38- TOTAL DAS DESPESAS PARA FINS DE LIMITE ((23 + 24) - (37))					3.806.102,87
39- MÍNIMO DE 25% DAS RECEITAS RESULTANTES DE IMPOSTOS EM MDE ((38) / (9) x 100) %					30,94%
OUTRAS INFORMAÇÕES PARA CONTROLE					
OUTRAS DESPESAS CUSTEADAS COM RECEITAS ADICIONAIS PARA FINANCIAMENTO DO ENSINO	DOTAÇÃO INICIAL	DOTAÇÃO ATUALIZADA (d)	DESPESAS LIQUIDADAS		
			No Bimestre	Até o Bimestre (e)	% (f) = (e/d)x100
40- DESPESAS CUSTEADAS COM A APLICAÇÃO FINANCEIRA DE OUTROS RECURSOS DE IMPOSTOS VINCULADOS AO ENSINO	600.000,00	1.591.400,00	116.075,81	531.287,05	33,38
41- DESPESAS CUSTEADAS COM A CONTRIBUIÇÃO SOCIAL DO SALÁRIO-EDUCAÇÃO	211.800,00	259.600,00	-	68.488,25	26,38
42- DESPESAS CUSTEADAS COM OPERAÇÕES DE CRÉDITO	-	-	-	-	-
43- DESPESAS CUSTEADAS COM OUTRAS RECEITAS PARA FINANCIAMENTO DO ENSINO	811.800,00	1.851.000,00	116.075,81	599.775,30	32,40
44- TOTAL DAS OUTRAS DESPESAS CUSTEADAS COM RECEITAS ADICIONAIS PARA FINANCIAMENTO DO ENSINO (40 + 41 + 42 + 43)	811.800,00	1.851.000,00	116.075,81	599.775,30	32,40
45- TOTAL DA DESPESA COM MDE (29+44)	23.058.130,00	21.836.501,70	1.417.692,87	10.540.706,78	48,72
RESTOS A PAGAR INSCRITOS COM DISPONIBILIDADE FINANCEIRA DE RECURSOS DE IMPOSTOS VINCULADOS AO ENSINO		SALDO ATÉ O BIMESTRE	CANCELADO EM «EXERCÍCIO»(g)		
46- RESTOS A PAGAR DE DESPESAS COM MDE					
FLUXO FINANCEIRO DOS RECURSOS					VALOR
47- SALDO FINANCEIRO EM 31 DE DEZEMBRO DE 2013			FUNDEB (h)	FUNDEF	
48- (+) INGRESSO DE RECURSOS ATÉ O BIMESTRE			599.665,82	-	-
49- (-) PAGAMENTOS EFETUADOS ATÉ O BIMESTRE			8.382.482,59	-	-
50- (+) RECEITA DE APLICAÇÃO FINANCEIRA DOS RECURSOS ATÉ O BIMESTRE			8.251.825,21	-	-
51- (-) SALDO FINANCEIRO NO EXERCÍCIO ATUAL			17.684,86	-	-
			748.088,08	-	-

Relatório Gerado pelo MAQRESWEB - DIRETRIZ em 23/09/2014 11:32:27 Consolidado por PM, Saúde, Social.

¹ Limites mínimos anuais a serem cumpridos no encerramento do exercício.

² Art. 21, § 2º, Lei 11.494/2007: "Até 5% dos recursos recebidos à conta dos Fundos, inclusive relativos à complementação da União recebidos nos termos do §1º do art. 6º desta Lei, poderão ser utilizados no 1º bimestre do exercício imediatamente subsequente, mediante abertura de crédito adicional"

³ Caput do artigo 212 da CF/1988

⁴ Os valores referentes à parcela dos Restos a Pagar inscritos sem disponibilidade financeira vinculada à educação deverão ser informados somente no RREO do último bimestre do exercício.

⁵ Limites mínimos anuais a serem cumpridos no encerramento do exercício, no âmbito de atuação prioritária, conforme LOB, art. 11, V.

José Silveira Guimarães
Prefeita Municipal

José Antônio Brandão Alves
Téc. Contabilidade
CRC/SE 1577

PREFEITURA MUNICIPAL DE UBAUBA
RELATÓRIO RESUMIDO DA EXECUÇÃO ORÇAMENTÁRIA
DEMONSTRATIVO DAS RECEITAS E DESPESAS COM AÇÕES E SERVIÇOS PÚBLICOS DE SAÚDE
ORÇAMENTOS FISCAL E DA SEGURIDADE SOCIAL
4º BIMESTRE 2014


RREO - ANEXO 12 (LC 141/2012, art. 35)


R\$ 1,00

RECEITAS PARA APURAÇÃO DA APLICAÇÃO EM AÇÕES E SERVIÇOS PÚBLICOS DE SAÚDE	PREVISÃO INICIAL	PREVISÃO ATUALIZADA (a)	RECEITAS REALIZADAS	
			Até o Bimestre (b)	% (b/a) x 100
RECEITA DE IMPOSTOS LÍQUIDA (I)	1.266.000,00	1.266.000,00	974.768,87	77,00%
Imposto Predial e Territorial - IPTU	80.000,00	80.000,00	4.964,38	6,21%
Imposto sobre Transmissão de Bens Intervivos - ITBI	100.000,00	100.000,00	113.589,45	113,59%
Imposto sobre Serviços de Qualquer Natureza - ISS	500.000,00	500.000,00	495.456,73	99,09%
Imposto de Renda Retido na Fonte - IRRF	550.000,00	550.000,00	343.436,67	62,44%
Imposto Territorial Rural - ITR	-	-	-	0,00%
Multas, Juros de Mora e Outros Encargos dos Impostos	3.000,00	3.000,00	-	0,00%
Dívida Ativa dos Impostos	33.000,00	33.000,00	17.321,64	52,49%
Multas, Juros de Mora, Atualização Monetária e Outros Encargos da Dívida Ativa	-	-	-	0,00%
RECEITA DE TRANSFERÊNCIA CONSTITUCIONAIS E LEGAIS (II)	17.123.200,00	17.123.200,00	11.326.696,05	66,15%
Cota-Parte FPM	13.500.000,00	13.500.000,00	9.016.729,25	66,79%
Cota-Parte ITR	8.500,00	8.500,00	292,63	3,44%
Cota-Parte IPVA	320.000,00	320.000,00	169.385,92	52,93%
Cota-Parte ICMS	3.270.700,00	3.270.700,00	2.136.509,92	65,32%
Cota-Parte IPI - Exportação	4.000,00	4.000,00	1.825,75	45,64%
Compensações Financeiras Provenientes de Impostos e Transferências Constitucionais	-	-	-	0,00%
Desoneração ICMS (LC 87/96)	20.000,00	20.000,00	1.952,58	9,76%
Outras	-	-	-	0,00%
TOTAL DAS RECEITAS PARA APURAÇÃO DA APLICAÇÃO EM AÇÕES E SERVIÇOS PÚBLICOS DE SAÚDE (III) = I + II	18.389.200,00	18.389.200,00	12.301.464,92	143,14%

RECEITAS ADICIONAIS PARA FINANCIAMENTO DA SAÚDE	PREVISÃO INICIAL	PREVISÃO ATUALIZADA (c)	RECEITAS REALIZADAS	
			Até o Bimestre (d)	% (d/c) x 100
TRANSFERÊNCIA DE RECURSOS DO SISTEMA ÚNICO DE SAÚDE-SUS	2.947.100,00	2.947.100,00	1.602.645,49	54,38%
Provenientes da União	1.930.000,00	1.930.000,00	1.392.789,97	72,17%
Provenientes dos Estados	167.100,00	167.100,00	209.855,52	125,59%
Provenientes de Outros Municípios	-	-	-	0,00%
Outras Receitas do SUS	850.000,00	850.000,00	-	0,00%
TRANSFERÊNCIAS VOLUNTÁRIAS	-	-	-	0,00%
RECEITAS DE OPERAÇÕES DE CRÉDITO VINCULADAS À SAÚDE	37.000,00	37.000,00	28.434,84	76,85%
OUTRAS RECEITAS PARA FINANCIAMENTO DA SAÚDE	2.984.100,00	2.984.100,00	1.631.080,33	131,23%
TOTAL RECEITAS ADICIONAIS PARA FINANCIAMENTO DA SAÚDE	2.984.100,00	2.984.100,00	1.631.080,33	131,23%

Anexo 12 - Saúde


José Antônio Brandão Alves
Téc. Contabilidade
CRC/SE 1577


José Sueli de Gamaral
Prefeito Municipal

DESPESAS COM SAÚDE (Por Grupo de Natureza da Despesa)	DOTAÇÃO INICIAL	DOTAÇÃO ATUALIZADA (e)	DESPESAS EMPENHADAS		DESPESAS LIQUIDADAS	
			Até o Bimestre (f)	% (f/e) x 100	Até o Bimestre (g)	% (g/e) x 100
DESPESAS CORRENTES	5.010.660,00	6.474.221,67	6.344.054,88	97,99%	3.477.389,82	53,71%
Pessoal e Encargos Sociais	2.812.880,00	2.752.364,14	2.644.726,77	96,09%	1.875.826,53	68,15%
Juros e Encargos da Dívida	-	-	-	0,00%	-	0,00%
Outras Despesas Correntes	2.197.780,00	3.721.857,53	3.699.328,11	99,39%	1.601.563,29	43,03%
DESPESAS DE CAPITAL	521.480,00	827.918,33	825.955,89	99,76%	330.218,80	39,89%
Investimentos	521.380,00	827.918,33	825.955,89	99,76%	330.218,80	39,89%
Inversões Financeiras	-	-	-	0,00%	-	0,00%
Amortização da Dívida	100,00	-	-	0,00%	-	0,00%
TOTAL DAS DESPESAS COM SAÚDE (IV)	5.532.140,00	7.302.140,00	7.170.010,77	98,19%	3.807.608,62	52,14%

DESPESAS COM SAÚDE NÃO COMPUTADAS PARA FINS DE APURAÇÃO DO PERCENTUAL MÍNIMO	DOTAÇÃO INICIAL	DOTAÇÃO ATUALIZADA	DESPESAS EMPENHADAS		DESPESAS LIQUIDADAS	
			Até o Bimestre (h)	% (h/IVf) x 100	Até o Bimestre (i)	% (i/IVg) x 100
DESPESAS COM INATIVOS E PENSIONISTAS	-	-	-	0,00%	-	0,00%
DESPESAS COM ASSISTÊNCIA À SAÚDE QUE NÃO ATENDE AO PRINCÍPIO DE ACESSO UNIVERSAL	-	-	-	0,00%	-	0,00%
DESPESAS CUSTEADAS COM OUTROS RECURSOS	1.961.000,00	2.524.904,45	2.472.136,22	34,48%	1.461.409,59	38,38%
Recursos de Transferências do Sistema Único de Saúde - SUS	1.961.000,00	2.524.904,45	2.472.136,22	34,48%	1.461.409,59	38,38%
Recursos de Operações de Crédito	-	-	-	0,00%	-	0,00%
Outros Recursos	-	-	-	0,00%	-	0,00%
OUTROS AÇÕES E SERVIÇOS NÃO COMPUTADOS	-	-	-	0,00%	-	0,00%
RESTOS A PAGAR NÃO PROCESSADOS INSCRITOS	-	-	-	0,00%	-	0,00%
INDEVIDAMENTO NO EXERCÍCIO SEM DISPONIBILIDADE FINANCEIRA ¹	-	-	-	0,00%	-	0,00%
DESPESAS CUSTEADAS COM DISPONIBILIDADE DE CAIXA VINCULADAS AOS RESTOS A PAGAR CANCELADOS ²	-	-	-	0,00%	-	0,00%
DESPESAS CUSTEADAS COM RECURSOS VINCULADOS À PARCELA DO PERCENTUAL MÍNIMO QUE NÃO FOI APLICADA EM AÇÕES E SERVIÇOS DE SAÚDE EM EXERCÍCIOS ANTERIORES ³	-	-	-	0,00%	-	0,00%
TOTAL DAS DESPESAS COM NÃO COMPUTADAS (V)	1.961.000,00	2.524.904,45	2.472.136,22	34,48%	1.461.409,59	38,38%

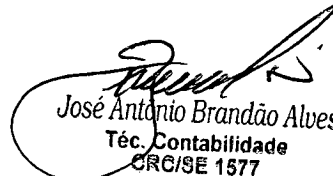
TOTAL DAS DESPESAS COM AÇÕES E SERVIÇOS PÚBLICOS DE SAÚDE (VI) = (IV - V)	3.571.140,00	4.777.235,55	4.697.874,55	98,34%	2.346.199,03	49,11%
--	---------------------	---------------------	---------------------	---------------	---------------------	---------------

PERCENTUAL DE APLICAÇÃO EM AÇÕES E SERVIÇOS PÚBLICOS DE SAÚDE SOBRE A RECEITA DE IMPOSTOS LÍQUIDA E TRANSFERÊNCIAS CONSTITUCIONAIS E LEGAIS (VII%) = (VIh/IIIb X 100) - LIMITE CONSTITUCIONAL 15% ^{4 E 5}	38,19%
--	---------------

VALOR REFERENTE À DIFERENÇA ENTRE O VALOR EXECUTADO E O LIMITE MÍNIMO CONSTITUCIONAL (VII - 15/100XIIIb)	R\$ 2.852.654,81
--	-------------------------

EXECUÇÃO DE RESTOS A PAGAR INSCRITOS COM DISPONIBILIDADE DE CAIXA	INSCRITOS	CANCELADOS/PRES CRITOS	PAGOS	A PAGAR	PARCELA CONSIDERADA NO LIMITE
INSCRITOS EM <Exercício de Referência - 1>	-	-	-	-	-
INSCRITOS EM <Exercício de Referência - 1>	-	-	-	-	-
INSCRITOS EM <Exercícios Anteriores ao de Referência - Somatório>	-	-	-	-	-
TOTAL	-	-	-	-	-

Anexo 12 - Saúde


José Antônio Brandão Alves
Téc. Contabilidade
CRC/SE 1577


Silveira Guimarães
Prefeito Municipal

CONTROLE DAS DESPESAS CUSTEADAS COM DISPONIBILIDADE DE CAIXA VINCULADA AOS RESTOS A PAGAR CANCELADOS OU PRESCRITOS CONSIDERADOS PARA FINS DE CUMPRIMENTO DO LIMITE ARTIGO 24, § 1º e 2º	RECURSOS VINCULADOS À DIFERENÇA DE LIMITE NÃO CUMPRIDO		
	Saldo Inicial	Despesas custeadas no exercício de referência (k)	Saldo Final (Não Aplicado)
Restos a Pagar Cancelados ou Prescritos em <Exercício de Referência>			
Total (VII)			

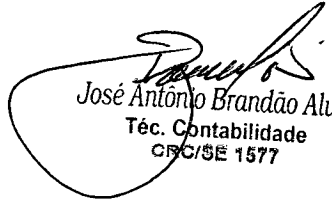
NÃO HOUVE MOVIMENTAÇÃO

DESPESAS COM SAÚDE (Por Subfunção)	DOTAÇÃO INICIAL	DOTAÇÃO ATUALIZADA	DESPESAS EMPENHADAS		DESPESAS LIQUIDADAS	
			Até o Bimestre (l)	% (l/total l) x 100	Até o Bimestre (m)	% (m/total m) x 100
Atenção Básica	4.006.992,00	4.081.079,78	4.018.984,93	56,05%	2.298.381,55	60,36%
Assistência Hospitalar e Ambulatorial	281.000,00	1.465.345,89	1.460.370,89	20,37%	264.567,60	6,95%
Suporte Profilático e Terapêutico	-	-	-	0,00%	-	0,00%
Vigilância Sanitária	-	-	-	0,00%	-	0,00%
Vigilância Epidemiológica	234.220,00	155.963,97	138.132,41	1,93%	48.009,80	1,26%
Alimentação e Nutrição	-	-	-	0,00%	-	0,00%
Outras Subfunções	1.009.928,00	1.599.750,36	1.552.522,54	21,65%	1.196.649,67	31,43%
TOTAL	5.532.140,00	7.302.140,00	7.170.010,77	100,00%	3.807.608,62	100,00%

Relatório Gerado pelo MAQRESWEB - DIRETRIZ em 23/09/2014 11:32:27 - Consolidado por PM, Saúde, Social.

- ¹ Essa linha apresentará valor somente no Relatório Resumido da Execução Orçamentária do último bimestre do exercício.
² O valor apresentado na intercessão com a coluna "h" ou com a coluna "h+i" (último bimestre) deverá ser o mesmo apresentado no "total j".
³ O valor apresentado na intercessão com a coluna "h" ou com a coluna "h+i" (último bimestre) deverá ser o mesmo apresentado no "total k".
⁴ Limite anual mínimo a ser cumprido no encerramento do exercício.
⁵ Durante o exercício esse valor servirá para o monitoramento previsto no art. 23 da LC 141/2012


JOSÉ SILVEIRA GUIMARÃES
 Prefeita Municipal


José Antônio Brandão Alves
 Téc. Contabilidade
 CRC/SE 1577