

PREFEITURA MUNICIPAL DE UMBÁUBA
DEMONSTRATIVO DA EXECUÇÃO DAS DESPESAS POR FUNÇÃO / SUBFUNÇÃO
ORÇAMENTOS FISCAL E DA SEGURIDADE SOCIAL
6º BIMESTRE 2013

RREO - Anexo 2 (LRF, Art. 52, inciso II, alínea "c")


RS 1.00

FUNÇÃO/PROGRAMA	DOTAÇÃO INICIAL	DOTAÇÃO ATUALIZADA (A)	DESPESA EMPENHADA		DESPESA LIQUIDADADA			% (E/A)	SALDO (A-E)
			No Bimestre (B)	Até o Bimestre (C)	No Bimestre (D)	Até o Bimestre (E)	% (E/TOTAL)		
DESPESAS (EXCETO INTRA-ORÇAMENTÁRIA) (I)	40,000,000.00	40,296,076.68	552,479.03	35,593,115.56	6,195,379.03	37,331,404.30	100.00%	92.64%	2,964,672.38
LEGISLATIVO	1,220,000.00	1,220,000.00	0.00	0.00	0.00	0.00	0.00%	0.00%	1,220,000.00
Ação Legislativa	1,220,000.00	1,220,000.00	0.00	0.00	0.00	0.00	0.00%	0.00%	1,220,000.00
JUDICIARIA	329,500.00	838,499.79	48,205.28	835,179.13	89,466.94	819,751.13	2.20%	97.76%	18,748.66
Ação Judiciária	329,500.00	838,499.79	48,205.28	835,179.13	89,466.94	819,751.13	2.20%	97.76%	18,748.66
ADMINISTRAÇÃO	2,750,800.00	4,545,039.07	628,296.91	4,533,742.27	1,145,703.81	4,393,502.39	11.77%	96.67%	151,536.68
Planejamento e Orçamento	113,400.00	103,825.41	17,150.00	103,525.41	17,450.00	103,525.41	0.28%	99.71%	300.00
Administração Geral	2,436,900.00	4,158,273.47	657,576.05	4,147,610.67	1,057,301.87	4,007,370.79	10.73%	96.37%	150,902.68
Controle Interno	86,300.00	93,799.33	14,430.00	93,465.33	16,630.00	93,465.33	0.25%	99.64%	334.00
Formação de Recursos Humanos	13,700.00	0.00	0.00	0.00	0.00	0.00	0.00%	0.00%	0.00
Serviço da Dívida Interna	100,500.00	189,140.86	-60,859.14	189,140.86	54,321.94	189,140.86	0.51%	100.00%	0.00
ASSISTÊNCIA SOCIAL	3,990,866.00	2,257,452.35	-147,719.56	1,654,666.59	438,867.64	1,613,414.68	4.32%	71.47%	644,037.67
Administração Geral	2,058,100.00	1,117,210.86	9,732.59	841,297.96	209,891.47	827,597.96	2.22%	74.08%	289,612.90
Assistência ao Idoso	600.00	100.00	0.00	0.00	0.00	0.00	0.00%	0.00%	100.00
Assistência a Criança e ao Adolescente	889,066.00	167,649.04	-14,429.34	85,184.91	31,551.26	81,984.91	0.22%	48.90%	85,664.13
Assistência Comunitária	1,043,100.00	972,492.45	-143,022.81	728,183.72	197,424.91	703,831.81	1.89%	72.37%	268,660.64
SAÚDE	6,081,800.00	7,653,327.51	548,937.27	7,896,846.58	1,697,690.88	7,124,288.27	19.08%	93.09%	529,039.24
Administração Geral	2,655,300.00	654,540.51	74,565.46	728,955.97	239,581.99	717,638.64	1.92%	109.64%	-63,098.13
Atenção Básica	2,825,800.00	5,521,457.52	482,686.41	5,719,958.88	1,174,211.19	5,487,705.35	14.70%	99.39%	33,752.17
Assistência Hospitalar e Ambulatorial	431,000.00	1,175,580.21	-9,216.00	1,146,302.46	216,162.40	660,558.40	1.77%	56.19%	515,021.81
Vigilância Epidemiologia	169,700.00	301,749.27	901.40	301,629.27	67,735.30	258,385.88	0.69%	85.63%	43,363.39
EDUCAÇÃO	17,877,700.00	17,374,168.71	-646,958.19	17,291,852.54	2,023,254.04	17,081,819.98	45.76%	98.32%	292,348.73
Administração Geral	946,500.00	719,752.89	-178,992.29	718,345.58	56,940.64	695,996.38	1.86%	96.70%	23,756.51
Formação de Recursos Humanos	8,500.00	0.00	0.00	0.00	0.00	0.00	0.00%	#DIV/0!	0.00
Assistência a Criança e ao Adolescente	500.00	0.00	0.00	0.00	0.00	0.00	0.00%	#DIV/0!	0.00
Ensino Fundamental	14,257,000.00	14,095,657.79	-242,746.53	14,033,060.19	1,772,545.00	13,917,685.16	37.28%	98.74%	177,972.63
Educação Infantil	2,665,200.00	2,558,758.03	-225,219.37	2,540,446.77	193,768.40	2,468,138.44	6.61%	96.46%	90,619.59
CULTURA	641,500.00	717,144.51	-6,044.67	698,090.74	23,858.05	693,885.29	1.86%	96.76%	23,259.22
Administração Geral	115,900.00	114,600.36	3,445.33	105,080.59	22,458.05	100,875.14	0.27%	88.02%	13,725.22
Difusão Cultural	518,600.00	602,544.15	-9,490.00	593,010.15	1,400.00	593,010.15	1.59%	98.42%	9,534.00
Turismo	7,000.00	0.00	0.00	0.00	0.00	0.00	0.00%	#DIV/0!	0.00
URBANISMO	2,465,000.00	2,410,440.58	11,685.13	2,388,622.27	482,269.96	2,333,173.71	6.25%	96.79%	77,266.87
Administração Geral	1,184,500.00	1,935,228.67	-4,073.25	1,913,410.87	449,320.95	1,857,962.31	4.98%	96.01%	77,266.36
Infra-Estrutura Urbana	410,181.00	0.00	0.00	0.00	0.00	0.00	0.00%	#DIV/0!	0.00
Serviços Urbanos	870,319.00	475,211.91	15,758.38	475,211.40	32,949.01	475,211.40	1.27%	100.00%	0.51
HABITAÇÃO	22,500.00	0.00	0.00	0.00	0.00	0.00	0.00%	#DIV/0!	0.00
Habitação Rural	15,500.00	0.00	0.00	0.00	0.00	0.00	0.00%	#DIV/0!	0.00

Habitação Urbana	7,000.00	0.00	0.00	0.00	0.00	0.00	0.00%	#DIV/0!	0.00
SANEAMENTO	3,260,500.00	2,597,531.12	167,620.25	2,612,531.12	184,758.24	2,612,531.12	7.00%	100.58%	-15,000.00
Infra-Estrutura Urbana	3,150,000.00	2,535,001.08	167,620.25	2,550,001.08	184,758.24	2,550,001.08	6.83%	100.59%	-15,000.00
Saneamento Básico Urbano	110,500.00	62,530.04	0.00	62,530.04	0.00	62,530.04	0.17%	100.00%	0.00
GESTÃO AMBIENTAL	116,800.00	91,478.63	-594.82	90,965.28	19,884.41	85,677.99	0.23%	93.66%	5,800.64
Serviços Urbanos	7,000.00	0.00	0.00	0.00	0.00	0.00	0.00%	#DIV/0!	0.00
Controle Ambiental	109,800.00	91,478.63	-594.82	90,965.28	19,884.41	85,677.99	0.23%	93.66%	5,800.64
AGRICULTURA	600,500.00	407,379.29	-31,525.97	407,322.90	56,785.06	398,113.95	1.07%	97.73%	9,265.34
Administração Geral	519,500.00	404,634.64	-31,525.97	404,578.25	55,700.06	395,369.30	1.06%	97.71%	9,265.34
Assistência Comunitária	18,000.00	1,085.00	0.00	1,085.00	1,085.00	1,085.00	0.00%	100.00%	0.00
Abastecimento	63,000.00	1,659.65	0.00	1,659.65	0.00	1,659.65	0.00%	100.00%	0.00
TRANSPORTE	71,500.00	0.00	0.00	0.00	0.00	0.00	0.00%	#DIV/0!	0.00
Transporte Rodoviário	71,500.00	0.00	0.00	0.00	0.00	0.00	0.00%	#DIV/0!	0.00
DESPORTO E LAZER	171,500.00	183,615.12	-19,422.60	183,296.14	32,840.00	175,245.79	0.47%	95.44%	8,369.33
Administração Geral	125,500.00	144,382.72	12,380.40	144,063.74	28,660.00	136,013.39	0.36%	94.20%	8,369.33
Desporto Comunitário	2,500.00	0.00	0.00	0.00	0.00	0.00	0.00%	#DIV/0!	0.00
Lazer	43,500.00	39,232.40	-31,803.00	39,232.40	4,180.00	39,232.40	0.11%	100.00%	0.00
RESERVA DE CONTIGÊNCIA	399,534.00	0.00	0.00	0.00	0.00	0.00	0.00%	#DIV/0!	0.00
Reserva de Contingência	399,534.00	0.00	0.00	0.00	0.00	0.00	0.00%	#DIV/0!	0.00
DESPESAS (INTRA-ORÇAMENTÁRIA) (II)	0.00	0.00	0.00	0.00	0.00	0.00	0.00%	0.00%	0.00
TOTAL (III) = (I + II)	40,000,000.00	40,296,076.68	552,479.03	38,593,115.56	6,195,379.03	37,331,404.30	100.00%	92.64%	2,964,672.38

FONTE: SISTEMA DE INFORMAÇÕES DA PREFEITURA DE UMBAÚBA, DATA DE EMISSÃO 24/01/2014 E HORA DE EMISSÃO 14:00


 JOSÉ SILVEIRA GUIMARÃES
 Prefeito Municipal


 JOSÉ ANTONIO BRANDÃO ALVES
 Contador - CRC/SE 1.577

PREFEITURA MUNICIPAL DE UMBÁUBA
RELATÓRIO RESUMIDO DA EXECUÇÃO ORÇAMENTÁRIA
DEMONSTRATIVO DA RECEITA CORRENTE LÍQUIDA
ORÇAMENTOS FISCAL E DA SEGURIDADE SOCIAL

6º BIMESTRE 2013

RREO - Anexo 3 (LRF, Art. 53, inciso I)

1.00

ESPECIFICAÇÃO													TOTAL	PREVISÃO
	JAN/13	FEV/13	MAR/13	ABR/13	MAI/13	JUN/13	JUL/13	AGO/13	SET/13	OUT/13	NOV/13	DEZ/13	ÚLTIMOS 12 MESES)	ATUALIZADA <EXERCÍCIO>
RECEITAS CORRENTES (I)	3,065,004.64	3,478,022.80	2,569,810.56	3,493,322.72	3,423,628.38	2,993,048.69	2,714,662.81	2,885,684.08	2,851,526.47	2,834,076.37	3,318,901.37	4,120,623.83	37,748,312.72	39,398,800.00
Receita Tributária	68,963.81	99,294.03	78,888.13	96,329.10	120,124.85	111,654.28	152,870.62	117,727.25	107,358.06	132,364.46	178,994.53	150,062.99	1,414,632.11	1,913,900.00
IPTU	0.00	0.00	0.00	0.00	0.00	1,892.74	31,952.01	4,133.21	1,894.68	376.08	315.46	621.35	41,185.53	60,000.00
ISS	21,686.80	28,435.97	24,509.85	36,219.45	35,600.17	25,963.67	31,620.47	38,198.24	37,897.73	39,771.63	48,227.15	47,090.24	415,221.37	920,000.00
ITBI	5,200.00	4,554.50	2,825.00	15,850.00	10,850.00	22,922.16	23,825.00	12,087.50	13,250.00	31,565.00	89,987.50	7,467.50	240,384.16	67,900.00
IRRF	20,243.03	35,578.88	29,066.05	28,383.15	51,359.52	38,838.15	45,659.79	43,872.42	37,106.40	44,951.87	26,242.62	78,322.87	479,624.75	704,000.00
Outras Receitas Tributárias	21,833.98	30,724.68	22,487.23	15,876.50	22,315.16	22,037.56	19,813.35	19,435.88	17,209.25	15,699.88	14,221.80	16,561.03	238,216.30	162,000.00
Receita de Contribuições	0.00	0.00	0.00	0.00	0.00	0.00	0.00	0.00	0.00	0.00	0.00	0.00	0.00	100.00
Receita Patrimonial	27,869.92	21,808.29	21,903.66	21,889.57	23,737.76	22,381.96	24,452.84	27,929.11	24,797.49	26,916.19	22,570.96	23,929.07	290,186.82	96,000.00
Receita Agropecuária	0.00	0.00	0.00	0.00	0.00	0.00	0.00	0.00	0.00	0.00	0.00	0.00	0.00	0.00
Receita Industrial	0.00	0.00	0.00	0.00	0.00	0.00	0.00	0.00	0.00	0.00	0.00	0.00	0.00	0.00
Receita de Serviços	0.00	0.00	0.00	0.00	0.00	0.00	0.00	0.00	0.00	0.00	0.00	0.00	0.00	2,000.00
Transferências Correntes	2,937,410.65	3,309,121.08	2,437,595.55	3,350,358.18	3,237,727.90	2,826,500.96	2,497,966.81	2,691,755.24	2,683,335.98	2,638,106.34	3,089,581.81	3,884,831.26	35,584,291.76	37,253,800.00
Cota-Parte do FPM	1,041,827.46	1,401,667.18	807,256.09	866,167.36	1,244,565.48	1,038,331.60	739,424.82	966,785.50	800,142.27	800,153.98	1,112,998.40	1,679,089.10	12,498,409.24	14,000,000.00
Cota-Parte do ICMS	299,045.19	250,709.78	243,705.00	276,303.29	256,281.99	259,457.75	310,418.26	245,032.87	259,900.31	313,921.55	257,981.02	398,269.30	3,371,026.31	2,950,000.00
Cota-Parte do IPVA	17,922.61	24,598.19	31,530.17	31,644.15	26,044.99	25,959.23	40,659.48	44,780.47	35,374.40	44,103.39	37,432.47	21,036.77	381,086.32	243,000.00
Cota-Parte do ITR	77.69	0.00	38.54	0.00	64.35	7.50	7.28	35.33	291.60	1,275.62	304.68	0.00	2,102.59	3,500.00
Transferência da LC 87/1996	0.00	0.00	0.00	1,131.18	282.80	282.80	282.80	282.80	282.80	282.80	282.80	282.80	3,393.58	26,500.00
Transferência da LC 61/1989	287.41	224.69	202.97	196.44	242.90	199.13	249.04	251.97	232.77	245.50	271.03	277.90	2,881.75	4,000.00
Transferência do FUNDEB	1,184,948.74	1,299,036.13	909,373.78	916,393.83	1,288,109.84	1,065,185.31	956,266.20	1,009,118.38	923,727.31	1,010,141.15	1,125,704.28	1,215,885.78	12,903,890.73	14,925,000.00
Outras Transferências Correntes	393,301.55	332,885.11	445,489.00	1,258,521.93	422,135.55	437,077.64	450,658.93	425,467.92	663,384.52	467,982.35	554,607.13	569,989.61	6,421,501.24	5,101,800.00
Outras Receitas Correntes	30,760.26	47,799.40	31,423.22	24,745.87	42,037.87	32,511.49	39,372.54	48,272.48	36,034.94	36,689.38	27,754.07	61,800.51	459,202.03	133,000.00
DEDUÇÕES (II)	271,831.97	335,439.92	216,546.49	235,088.41	305,496.50	264,847.58	218,208.27	251,433.75	219,244.78	231,996.52	281,854.01	313,568.81	3,145,557.01	3,445,400.00
Contrib. Do Servidor para o Plano de Previdência	0.00	0.00	0.00	0.00	0.00	0.00	0.00	0.00	0.00	0.00	0.00	0.00	0.00	0.00
Compensação Financ. entre Regimes Previdência	0.00	0.00	0.00	0.00	0.00	0.00	0.00	0.00	0.00	0.00	0.00	0.00	0.00	0.00
Dedução de Receita para Formação do FUNDEB	271,831.97	335,439.92	216,546.49	235,088.41	305,496.50	264,847.58	218,208.27	251,433.75	219,244.78	231,996.52	281,854.01	313,568.81	3,145,557.01	3,445,400.00
RECEITA CORRENTE LÍQUIDA (III) = (I - II)	2,793,172.67	3,142,582.88	2,353,264.07	3,258,234.31	3,118,131.88	2,728,201.11	2,496,454.54	2,634,250.33	2,632,281.69	2,602,079.85	3,037,047.36	3,807,055.02	34,602,755.71	35,953,400.00

FONTE: SISTEMA DE INFORMAÇÕES DA PREFEITURA DE UMBÁUBA, DATA DE EMISSÃO 24/01/2014 E HORA DE EMISSÃO 14:00


 JOSÉ SILVEIRA GUIMARÃES
 Prefeito Municipal



 JOSE ANTONIO BRANDÃO ALVES
 CRC/SE Nº 1.577

Tabela 4.1 - Demonstrativo das Receitas e Despesas Previdenciárias do Regime Próprio de Previdência dos Servidores

PREFEITURA MUNICIPAL DE UMBÁUBA
RELATÓRIO RESUMIDO DA EXECUÇÃO ORÇAMENTÁRIA
DEMONSTRATIVO DAS RECEITAS E DESPESAS PREVIDENCIÁRIAS DO REGIME PRÓPRIO DE PREVIDÊNCIA DOS SERVIDORES

ORÇAMENTO DA SEGURIDADE SOCIAL
6º BIMESTRE 2013

RREO - Anexo 4 (LRF, Art. 53, inciso II)

R\$ 1,00

RECEITAS	PREVISÃO INICIAL	PREVISÃO ATUALIZADA	RECEITAS REALIZADAS		
			No Bimestre	Até o Bimestre/ <Exercício>	Até o Bimestre/ <Exercício Anterior>
RECEITAS PREVIDENCIÁRIAS - RPPS (EXCETO INTRA-ORÇAMENTÁRIAS) (I)					
RECEITAS CORRENTES					
Receita de Contribuições dos Segurados					
Pessoal Civil					
Ativo					
Inativo					
Pensionista					
Pessoal Militar					
Ativo					
Inativo					
Militar					
Outras Receitas de Contribuições					
Receita Patrimonial					
Receitas Imobiliárias					
Receitas de Valores Mobiliários					
Outras Receitas Patrimoniais					
Receita de Serviços					
Outras Receitas Correntes					
Compensação Previdenciária do RGPS para o RPPS					
Demais Receitas Correntes					
RECEITAS DE CAPITAL					
Alienação de Bens, Direitos e Ativos					
Amortização de Empréstimos					
Outras Receitas de Capital					
(-) DEDUÇÕES DA RECEITA					
RECEITAS PREVIDENCIÁRIAS - RPPS (INTRA-ORÇAMENTÁRIAS) (II)					
TOTAL DAS RECEITAS PREVIDENCIÁRIAS RPPS - (III) = (I + II)					
DESPESAS	DOTAÇÃO INICIAL	DOTAÇÃO ATUALIZADA	DESPESAS LIQUIDADAS		
			No Bimestre	Até o Bimestre/ <Exercício>	Até o Bimestre/ <Exercício Anterior>
DESPESAS PREVIDENCIÁRIAS - RPPS (EXCETO INTRA-ORÇAMENTÁRIAS) (IV)					
ADMINISTRAÇÃO					
Despesas Correntes					
Despesas de Capital					
PREVIDÊNCIA					
Pessoal Civil					
Aposentadorias					
Pensões					
Outros Benefícios Previdenciários					
Pessoal Militar					
Reformas					
Pensões					
Outros Benefícios Previdenciários					
Outras Despesas Previdenciárias					
Compensação Previdenciária do RGPS para o RPPS					
Demais Despesas Previdenciárias					
DESPESAS PREVIDENCIÁRIAS - RPPS (INTRA-ORÇAMENTÁRIAS) (V)					
TOTAL DAS DESPESAS PREVIDENCIÁRIAS RPPS (VI) = (IV + V)					
RESULTADO PREVIDENCIÁRIO (VII) = (III - VI)					
APORTES DE RECURSOS PARA O REGIME PRÓPRIO DE PREVIDÊNCIA DO SERVIDOR	DOTAÇÃO INICIAL	DOTAÇÃO ATUALIZADA	DESPESAS LIQUIDADAS		
			No Bimestre	Até o Bimestre/ <Exercício>	Até o Bimestre/ <Exercício Anterior>
TOTAL DOS APORTES PARA O RPPS					
Plano Financeiro					
Recursos para Cobertura de Insuficiências Financeiras					
Recursos para Formação de Reserva					
Outros Aportes para o RPPS					
Plano Previdenciário					
Recursos para Cobertura de Déficit Financeiro					
Recursos para Cobertura de Déficit Atuarial					
Outros Aportes para o RPPS					
RESERVA ORÇAMENTÁRIA			PREVISÃO ORÇAMENTÁRIA		
VALOR					
BENS E DIREITOS DO RPPS	<MÊS ANTERIOR>		PERÍODO DE REFERÊNCIA		
			<Exercício>	<Exercício Anterior>	
CAIXA					
BANCOS CONTA MOVIMENTO					
INVESTIMENTOS					
OUTROS BENS E DIREITOS					
	PREVISÃO	PREVISÃO	RECEITAS REALIZADAS		

SEM MOVIMENTO

SEM MOVIMENTO

SEM MOVIMENTO


2

RECEITAS INTRA-ORÇAMENTÁRIAS - RPPS		INICIAL	ATUALIZADA	No Bimestre	Até o Bimestre/ <Exercício>	Até o Bimestre/ <Exercício Anterior>
RECEITAS CORRENTES (VII)						
Receita de Contribuições						
Patronal						
Pessoal Civil						
Ativo						
Inativo						
Pensionista						
Pessoal Militar						
Ativo						
Inativo						
Militar						
Para Cobertura de Déficit Atuarial						
Em Regime de Débitos e Parcelamentos						
Receita Patrimonial						
Receita de Serviços						
Outras Receitas Correntes						
RECEITAS DE CAPITAL (IX)						
Alienação de Bens						
Amortização de Empréstimos						
Outras Receitas de Capital						
DEDUÇÕES DA RECEITA (X)						
TOTAL DAS RECEITAS PREVIDENCIÁRIAS INTRA-ORÇAMENTÁRIAS						
(XI) = (VII + IX - X)						

SEM MOVIMENTO

DESPESAS INTRA-ORÇAMENTÁRIAS - RPPS	DOTAÇÃO INICIAL	DOTAÇÃO ATUALIZADA	DESPESAS LIQUIDADAS		
			No Bimestre	Até o Bimestre/ <Exercício>	Até o Bimestre/ <Exercício Anterior>
ADMINISTRAÇÃO (XII)					
Despesas Correntes					
Despesas de Capital					
TOTAL DAS DESPESAS PREVIDENCIÁRIAS INTRA-ORÇAMENTÁRIAS (XIII) = (XII)					

FONTE: SISTEMA DE INFORMAÇÕES DA PREFEITURA DE UBAÚBA, DATA DE EMISSÃO 24/01/2014 E HORA DE EMISSÃO 14:00


 JOSE SILVEIRA GUIMARÃES
 Prefeito Municipal

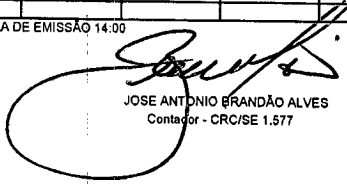

 JOSE ANTONIO BRANDÃO ALVES
 Contador - CRC/SE 1.577

Tabela 5 - Demonstrativo do Resultado Nominal

PREFEITURA MUNICIPAL DE UMBAÚBA
RELATÓRIO RESUMIDO DA EXECUÇÃO ORÇAMENTÁRIA
DEMONSTRATIVO DO RESULTADO NOMINAL
ORÇAMENTOS FISCAL E DA SEGURIDADE SOCIAL
6º BIMESTRE 2013

		R\$ 1.00		
DÍVIDA FISCAL LÍQUIDA	SALDO			
	Em 31/Dez/2012 (a)	Em <Bimestre Anterior> (b)	Em <Bimestre atual> (c)	
DÍVIDA CONSOLIDADA (I)	6,786,289.34	6,678,289.51	6,623,967.57	
DEDUÇÕES (II)	3,730,630.51	4,029,649.23	4,140,966.90	
Disponibilidade de caixa Bruta	5,419,427.76	4,465,012.85	4,333,383.98	
Haveres Financeiros	1,305.88	1,028,640.36	1,271,586.90	
(-) Restos a Pagar Processados (Exceto Precatórios)	1,690,103.13	1,464,003.98	1,464,003.98	
DÍVIDA CONSOLIDADA LÍQUIDA (III) = (I - II)	3,055,658.83	2,648,640.28	2,483,000.67	
RECEITA DE PRIVATIZAÇÕES (IV)	-	-	-	
PASSIVOS RECONHECIDOS (V)	-	-	-	
DÍVIDA FISCAL LÍQUIDA (VI) = (III + IV - V)	3,055,658.83	2,648,640.28	2,483,000.67	
RESULTADO NOMINAL	PERÍODO DE REFERÊNCIA			
	No Bimestre (c-b)	Até o Bimestre (c-a)		
VALOR		-165,639.61	-572,658.16	
DISCRIMINAÇÃO DA META FISCAL		VALOR CORRENTE		
META DE RESULTADO NOMINAL FIXADA NO ANEXO DE METAS FISCAIS DA LDO P/ O EXERCÍCIO DE REFERÊNCIA		(421,000.00)		

REGIME PREVIDENCIÁRIO			
DÍVIDA FISCAL LÍQUIDA PREVIDENCIÁRIA	SALDO		
	Em 31/Dez/<Exercício Anterior> (a)	Em <Bimestre Anterior> (b)	Em <Bimestre> (c)
DÍVIDA CONSOLIDADA PREVIDENCIÁRIA (VII)			
Passivo Atuarial			
Demais Dívidas			
DEDUÇÕES (VIII)			
Disponibilidade de Caixa Bruta			
Investimentos			
Demais Haveres Financeiros			
(-) Restos a Pagar Processados			
DÍVIDA CONSOLIDADA LÍQUIDA PREVIDENCIÁRIA (IX) = (VII - VIII)			
PASSIVOS RECONHECIDOS (X)			
DÍVIDA FISCAL LÍQUIDA PREVIDENCIÁRIA (XI) = (IX - X)			

FONTE: SISTEMA DE INFORMAÇÕES DA PREFEITURA DE UMBAÚBA - DATA DE EMISSÃO 24/01/2014 E HORA DE EMISSÃO 14:00

JOSE SILVEIRA GUMARAES
 Prefeito Municipal

JOSE ANTONIO BRANDÃO ALVES
 Contador - CRC/SE 1.577

Tabela 6 - Demonstrativo do Resultado Primário

PREFEITURA MUNICIPAL DE UMBÁUBA
RELATÓRIO RESUMIDO DA EXECUÇÃO ORÇAMENTÁRIA
DEMONSTRATIVO DO RESULTADO PRIMÁRIO - ESTADOS, DISTRITO FEDERAL E MUNICÍPIOS
ORÇAMENTOS FISCAL E DA SEGURIDADE SOCIAL
6º BIMESTRE 2013

RREO - ANEXO 6 (LRF, art 53, Inciso III)

R\$ 1.00

RECEITAS PRIMÁRIAS	PREVISÃO ATUALIZADA	RECEITAS REALIZADAS		
		No Bimestre	Até o Bimestre/ 2013	Até o Bimestre/ 2012
RECEITAS PRIMÁRIAS CORRENTES (I)	39.303.800,00	7.396.554,67	37.481.655,40	31.247.619,14
Recetas Tributárias	1.913.900,00	329.057,52	1.414.632,11	1.153.941,03
IPTU	60.000,00	936,81	41.185,53	70.547,37
ISS	920.000,00	95.317,39	415.221,37	356.915,80
ITBI	67.900,00	97.455,00	240.364,16	78.541,12
IRRF	704.000,00	104.565,49	479.624,75	483.062,66
Outras Recetas Tributárias	162.000,00	30.782,83	238.216,30	164.874,08
Recetas de Contribuições	100,00	-	-	-
Recetas Previdenciárias	-	-	-	-
Outras Recetas de Contribuições	100,00	-	-	-
Receta Patrimonial Líquida	1.000,00	-	-	-
Receta Patrimonial	96.000,00	46.500,03	290.186,82	433.366,57
(-) Aplicações Financeiras	95.000,00	46.500,03	290.186,82	433.366,57
Transferências Correntes	37.253.800,00	6.974.413,07	35.584.291,76	29.414.639,81
FPM	14.000.000,00	2.792.087,50	12.498.409,24	11.650.384,77
ICMS	2.950.000,00	656.250,32	3.371.026,31	3.023.299,85
Convênios	300.000,00	-	35.600,00	602.709,38
Outras Transferências Correntes	20.003.800,00	3.526.075,25	19.679.266,21	14.138.245,81
Demais Recetas Correntes	135.000,00	93.084,08	482.731,53	679.038,30
Divida Alívia	21.000,00	3.944,99	28.630,52	20.882,39
Diversas Recetas Correntes	114.000,00	89.139,09	434.101,01	658.155,91
RECEITAS DE CAPITAL (II)	4.046.800,00	-	1.428.450,78	6.525.727,74
Operações de Crédito (III)	-	-	-	-
Amortização de Empréstimos (IV)	-	-	-	-
Alienação de Bens (V)	5.000,00	-	-	-
Transferências de Capital	3.991.000,00	-	1.428.450,78	6.525.727,74
Convênios	3.991.000,00	-	1.428.450,78	6.525.727,74
Outras Transferências de Capital	-	-	-	-
Outras Recetas de Capital	50.600,00	-	-	-
RECEITAS PRIMÁRIAS DE CAPITAL (VI) = (II - III - IV - V)	4.041.800,00	-	1.428.450,78	6.525.727,74
RECEITA PRIMÁRIA TOTAL (VII) = (I + VI)	43.345.600,00	7.396.554,67	38.990.106,18	37.773.346,88

DESPESAS PRIMÁRIAS	DOTAÇÃO ATUALIZADA	DESPESAS LIQUIDADAS		
		No Bimestre	Até o Bimestre/ 2013	Até o Bimestre/ 2012
DESPESAS CORRENTES (VIII)	34.647.658,53	5.788.165,19	31.990.483,98	29.900.626,80
Pessoal e Encargos Sociais	23.905.741,33	3.802.620,13	23.053.269,49	17.077.375,03
Juros e Encargos da Dívida (IX)	-	-	-	-
Outras Despesas Correntes	10.741.915,20	1.985.545,06	8.937.194,49	12.823.251,77
DESPESAS PRIMÁRIAS CORRENTES (X) = (VIII - IX)	34.647.658,53	5.788.165,19	31.990.483,98	29.900.626,80
DESPESAS DE CAPITAL (XI)	5.648.420,15	407.213,84	5.340.940,32	4.204.910,37
Investimentos	5.459.279,29	352.891,90	5.151.799,46	4.200.771,27
Inversões Financeiras	-	-	-	4.139,10
Concessão de Empréstimos (XII)	-	-	-	-
Aquisição de Título de Capital já Integralizado (XIII)	-	-	-	-
Demais Inversões Financeiras	-	-	-	4.139,10
Amortização da Dívida (XIV)	189.140,86	54.321,94	189.140,86	-
DESPESAS PRIMÁRIAS DE CAPITAL (XV) = (XI - XII - XIII - XIV)	5.459.279,29	352.891,90	5.151.799,46	4.204.910,37
RESERVA DE CONTINGÊNCIA (XVI)	-	-	-	-
RESERVA DO RPPS (XVII)	-	-	-	-
DESPESA PRIMÁRIA TOTAL (XVIII) = (X + XV + XVI + XVII)	40.296.078,68	6.195.379,03	37.331.404,30	34.105.537,17

RESULTADO PRIMÁRIO (XIX) = (VII - XVIII) 3.049.323,32 1.201.175,84 1.558.701,88 3.667.809,71

SALDO DE EXERCÍCIOS ANTERIORES - - - -

DESPESAS PRIMÁRIAS	DOTAÇÃO ATUALIZADA	DESPESAS EXECUTADAS			
		EM 2013		EM 2012	
		LIQUIDADAS NO BIMESTRE	LIQUIDADAS ATÉ O BIMESTRE	LIQUIDADAS ATÉ O BIMESTRE	INSCRITAS EM RESTOS A PAGAR NÃO PROCESSADOS A PAGAR NÃO PROCESSADOS
DESPESA PRIMÁRIA TOTAL (XVIII) = (X + XV + XVI + XVII)					
RESULTADO PRIMÁRIO (XIX) = (VII - XVIII)					
SALDO DE EXERCÍCIOS ANTERIORES					

SEM MOVIMENTO

DISCRIMINAÇÃO DA META FISCAL

VALOR CORRENTE

META DE RESULTADO PRIMÁRIO FIXADA NO ANEXO DE METAS FISCAIS DA LDO P/ O EXERCÍCIO DE REFERÊNCIA 3,458.900,00

FONTE: SISTEMA DE INFORMAÇÕES DA PREFEITURA DE UMBÁUBA, DATA DE EMISSÃO 24/01/2014 E HORA DE EMISSÃO 14:00


 JOSÉ SILVEIRA GUIMARÃES
 Prefeito Municipal

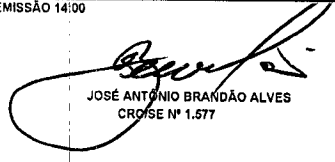

 JOSÉ ANTÔNIO BRANDÃO ALVES
 CROSE Nº 1.577

Tabela 7 - Demonstrativo dos Restos a Pagar por Poder e Órgão

PREFEITURA MUNICIPAL DE UMBAÚBA
RELATÓRIO RESUMIDO DA EXECUÇÃO ORÇAMENTÁRIA
DEMONSTRATIVO DOS RESTOS A PAGAR POR PODER E ÓRGÃO
ORÇAMENTOS FISCAL E DA SEGURIDADE SOCIAL
6º BIMESTRE 2013


RREO - ANEXO 7 (LRF, art. 53, inciso V)

R\$ 1.00

PODER/ÓRGÃO	RESTOS A PAGAR PROCESSADOS E NÃO PROCESSADOS LIQUIDADOS					RESTOS A PAGAR NÃO PROCESSADOS					
	Inscritos		Pagos	Cancelados	Saldo	Inscritos		Liquidados	Pagos	Cancelados	Saldo
	Em Exercícios Anteriores	Em 31 de dezembro de 2012				Em Exercícios Anteriores	Em 31 de dezembro de 2012				
RESTOS A PAGAR (EXCETO INTRA-ORÇAMENTÁRIOS)	576,402.06	887,601.92	226,099.15	-	1,237,904.83	554,867.66	472,042.56	339,624.44	339,624.44	-	687,285.78
PODER EXECUTIVO	576,402.06	887,601.92	226,099.15	-	1,237,904.83	554,867.66	472,042.56	339,624.44	339,624.44	-	687,285.78
PODER LEGISLATIVO	-	-	-	-	-	-	-	-	-	-	-
PODER JUDICIÁRIO	-	-	-	-	-	-	-	-	-	-	-
RESTOS A PAGAR (INTRA-ORÇAMENTÁRIOS) (II)	-	-	-	-	-	-	-	-	-	-	-
TOTAL (III) = (I + II)	576,402.06	887,601.92	226,099.15	-	1,237,904.83	554,867.66	472,042.56	339,624.44	339,624.44	-	687,285.78

FONTE: SISTEMA DE INFORMAÇÕES DA PREFEITURA DE UMBAÚBA, DATA DE EMISSÃO 24/01/2014 E HORA DE EMISSÃO 14:00


 JOSÉ SILVEIRA GUIMARÃES
 Prefeito Municipal


 JOSÉ ANTONIO BRANDÃO ALVES
 Contador - CRC/SE 1.577

PREFEITURA MUNICIPAL DE UMBAÚBA
RELATÓRIO RESUMIDO DA EXECUÇÃO ORÇAMENTÁRIA
DEMONSTRATIVO DAS RECEITAS E DESPESAS COM MANUTENÇÃO E DESENVOLVIMENTO DO ENSINO - MDE
ORÇAMENTOS FISCAL E DA SEGURIDADE SOCIAL
6º BIMESTRE 2013

RREO - ANEXO 8 (LDB, art. 72)

R\$ 1.00

RECEITAS DO ENSINO					
RECEITA RESULTANTE DE IMPOSTOS (caput do art. 212 da Constituição)	PREVISÃO INICIAL	PREVISÃO ATUALIZADA (a)	RECEITAS REALIZADAS		
			No Bimestre	Até o Bimestre (b)	% (c) = (b/a)x100
1- RECEITA DE IMPOSTOS	1,773,900.00	1,773,900.00	302,219.68	1,205,046.33	67.93
1.1- Receita Resultante do Imposto sobre a Propriedade Predial e Territorial Urbana - IPTU	78,000.00	78,000.00	4,881.80	69,816.05	89.51
1.1.1- IPTU	60,000.00	60,000.00	936.81	41,165.53	68.64
1.1.2- Multas, Juros de Mora e Outros Encargos do IPTU	1,000.00	1,000.00	-	-	-
1.1.3- Dívida Ativa do IPTU	17,000.00	17,000.00	3,944.99	28,630.52	168.41
1.1.4- Multas, Juros de Mora, Atualização Monetária e Outros Encargos da Dívida Ativa do IPTU	-	-	-	-	-
1.1.5- (-) Deduções da Receita do IPTU	-	-	-	-	-
1.2- Receita Resultante do Imposto sobre Transmissão Inter Vivos - ITBI	69,900.00	69,900.00	97,465.00	240,384.16	343.90
1.2.1- ITBI	67,900.00	67,900.00	97,455.00	240,384.16	354.03
1.2.2- Multas, Juros de Mora e Outros Encargos do ITBI	1,000.00	1,000.00	-	-	-
1.2.3- Dívida Ativa do ITBI	1,000.00	1,000.00	-	-	-
1.2.4- Multas, Juros de Mora, Atualização Monetária e Outros Encargos da Dívida Ativa do ITBI	-	-	-	-	-
1.2.5- (-) Deduções da Receita do ITBI	-	-	-	-	-
1.3- Receita Resultante do Imposto sobre Serviços de Qualquer Natureza - ISS	922,000.00	922,000.00	95,317.39	415,221.37	45.03
1.3.1- ISS	920,000.00	920,000.00	95,317.39	415,221.37	45.13
1.3.2- Multas, Juros de Mora e Outros Encargos do ISS	1,000.00	1,000.00	-	-	-
1.3.3- Dívida Ativa do ISS	1,000.00	1,000.00	-	-	-
1.3.4- Multas, Juros de Mora, Atualização Monetária e Outros Encargos da Dívida Ativa do ISS	-	-	-	-	-
1.3.5- (-) Deduções da Receita do ISS	-	-	-	-	-
1.4- Receita Resultante do Imposto de Renda Retido na Fonte - IRRF	704,000.00	704,000.00	104,565.49	479,624.75	68.13
1.4.1- IRRF	704,000.00	704,000.00	104,565.49	479,624.75	68.13
1.4.2- Multas, Juros de Mora e Outros Encargos do IRRF	-	-	-	-	-
1.4.3- Dívida Ativa do IRRF	-	-	-	-	-
1.4.4- Multas, Juros de Mora, Atualização Monetária e Outros Encargos da Dívida Ativa do IRRF	-	-	-	-	-
1.4.5- (-) Deduções da Receita do IRRF	-	-	-	-	-
1.5- Receita Resultante do Imposto Territorial Rural - ITR (CF, art. 153, §4º, Inciso III)	-	-	-	-	-
1.5.1- ITR	-	-	-	-	-
1.5.2- Multas, Juros de Mora e Outros Encargos do ITR	-	-	-	-	-
1.5.3- Dívida Ativa do ITR	-	-	-	-	-
1.5.4- Multas, Juros de Mora, Atualização Monetária e Outros Encargos da Dívida Ativa do ITR	-	-	-	-	-
1.5.5- (-) Deduções da Receita do ITR	-	-	-	-	-
2- RECEITA DE TRANSFERÊNCIAS CONSTITUCIONAIS E LEGAIS	17,227,000.00	17,227,000.00	3,508,226.27	16,258,899.79	94.38
2.1- Cota-Parte FPM	14,000,000.00	14,000,000.00	2,792,087.50	12,498,409.24	89.27
2.1.1- Parcela referente à CF, art. 159, I, alínea b	13,860,000.00	13,860,000.00	2,345,953.79	12,052,275.53	86.96
2.1.2- Parcela referente à CF, art. 159, I, alínea d	140,000.00	140,000.00	446,133.71	446,133.71	318.67
2.2- Cota-Parte ICMS	2,950,000.00	2,950,000.00	656,250.32	3,371,026.31	114.27
2.3- ICMS-Desoneração - L.C. nº87/1996	28,500.00	28,500.00	565.60	3,393.58	12.81
2.4- Cota-Parte IPI-Exportação	4,000.00	4,000.00	548.93	2,881.75	72.04
2.5- Cota-Parte ITR	3,500.00	3,500.00	304.68	2,102.59	60.07
2.6- Cota-Parte IPVA	243,000.00	243,000.00	58,469.24	381,066.32	156.83
2.7- Cota-Parte IOF-Ouro	-	-	-	-	-
3- TOTAL DA RECEITA DE IMPOSTOS (1 + 2)	19,000,900.00	19,000,900.00	3,810,446.95	17,463,946.12	91.91
RECEITAS ADICIONAIS PARA FINANCIAMENTO DO ENSINO					
RECEITA DA APLICAÇÃO FINANCEIRA DE OUTROS RECURSOS DE IMPOSTOS VINCULADOS AO	PREVISÃO INICIAL	PREVISÃO ATUALIZADA (a)	RECEITAS REALIZADAS		
			No Bimestre	Até o Bimestre (b)	% (c) = (b/a)x100
4- RECEITA DA APLICAÇÃO FINANCEIRA DE OUTROS RECURSOS DE IMPOSTOS VINCULADOS AO					
5- RECEITA DE TRANSFERÊNCIAS DO FNDE	925,000.00	925,000.00	111,667.68	1,805,532.22	195.19
5.1- Transferências do Salário-Educação	500,000.00	500,000.00	44,895.50	527,054.17	105.41
5.2- Outras Transferências do FNDE	425,000.00	425,000.00	66,772.18	1,278,478.05	300.82
5.3- Aplicação Financeira dos Recursos do FNDE	-	-	-	-	-
6- RECEITA DE TRANSFERÊNCIAS DE CONVÊNIOS	-	-	-	-	-
6.1- Transferências de Convênios	-	-	-	-	-
6.2- Aplicação Financeira dos Recursos de Convênios	-	-	-	-	-
7- RECEITA DE OPERAÇÕES DE CRÉDITO	-	-	-	-	-
8- OUTRAS RECEITAS PARA FINANCIAMENTO DO ENSINO	-	-	-	-	-
9 - TOTAL DAS RECEITAS ADICIONAIS PARA FINANCIAMENTO DO ENSINO (4+5+6+7+8)	925,000.00	925,000.00	111,667.68	1,805,532.22	195.19
FUNDEB					
RECEITAS DO FUNDEB	PREVISÃO INICIAL	PREVISÃO ATUALIZADA (a)	RECEITAS REALIZADAS		
			No Bimestre	Até o Bimestre (b)	% (c) = (b/a)x100
10- RECEITAS DESTINADAS AO FUNDEB	3,445,400.00	3,445,400.00	595,422.82	3,145,557.01	91.30
10.1- Cota-Parte FPM Destinada ao FUNDEB - (20% de 2.2)	2,800,000.00	2,800,000.00	452,195.14	2,393,459.24	85.48
10.2- Cota-Parte ICMS Destinada ao FUNDEB - (20% de 2.2)	590,000.00	590,000.00	131,250.02	674,205.08	114.27
10.3- ICMS-Desoneração Destinada ao FUNDEB - (20% de 2.3)	5,300.00	5,300.00	113.12	678.71	12.81
10.4- Cota-Parte IPI-Exportação Destinada ao FUNDEB - (20% de 2.4)	800.00	800.00	109.78	578.30	72.04
10.5- Cota-Parte ITR ou ITR Arrecadado Destinados ao FUNDEB - (20% de ((1.5 - 1.5.5) + 2.5))	700.00	700.00	60.92	420.42	60.06
10.6- Cota-Parte IPVA Destinada ao FUNDEB - (20% de 2.6)	48,600.00	48,600.00	11,693.84	76,217.26	156.83
11- RECEITAS RECEBIDAS DO FUNDEB	14,934,000.00	14,934,000.00	2,344,048.02	12,932,235.24	86.60
11.1- Transferências de Recursos do FUNDEB	14,925,000.00	14,925,000.00	2,341,590.06	12,903,890.73	86.46
11.2- Complementação da União do FUNDEB	-	-	-	-	-
11.3- Receita de Aplicação Financeira dos Recursos do FUNDEB	9,000.00	9,000.00	2,457.96	28,344.51	314.94
12- RESULTADO LÍQUIDO DAS TRANSFERÊNCIAS DO FUNDEB (11.1 - 10)	11,479,600.00	11,479,600.00	1,746,167.24	9,788,333.72	85.01
[SE RESULTADO LÍQUIDO DA TRANSFERÊNCIA (12) > 0] = ACRÉSCIMO RESULTANTE DAS TRANSFERÊNCIAS DO FUNDEB					
[SE RESULTADO LÍQUIDO DA TRANSFERÊNCIA (12) < 0] = DECRÉSCIMO RESULTANTE DAS TRANSFERÊNCIAS DO FUNDEB					

DESPESAS DO FUNDEB	DOTAÇÃO INICIAL	DOTAÇÃO ATUALIZADA (d)	DESPESAS LIQUIDADAS		
			No Bimestre	Até o Bimestre (e)	% (f) = (e/d)x100
13- PAGAMENTO DOS PROFISSIONAIS DO MAGISTÉRIO	9,800,000.00	9,008,240.29	676,188.35	8,901,049.90	98.83
13.1- Com Educação Infantil	1,221,500.00	1,544,153.88	125,458.58	1,494,856.50	96.81
13.2- Com Ensino Fundamental	8,578,500.00	7,462,086.61	549,729.77	7,406,193.40	99.25
14- OUTRAS DESPESAS	6,136,000.00	3,398,887.76	616,666.52	3,293,389.44	96.90
14.1- Com Educação Infantil	1,007,500.00	337,957.34	65,966.65	298,934.83	87.77
14.2- Com Ensino Fundamental	4,127,500.00	3,060,930.42	449,699.87	2,996,754.51	97.90
15- TOTAL DAS DESPESAS DO FUNDEB (13 + 14)	14,935,000.00	12,406,128.05	1,190,854.87	12,194,439.34	98.30
DEDUÇÕES PARA FINS DE LIMITE DO FUNDEB PARA PAGAMENTO DOS PROFISSIONAIS DO MAGISTÉRIO					VALOR
16- RESTOS A PAGAR INSCRITOS NO EXERCÍCIO SEM DISPONIBILIDADE FINANCEIRA DE RECURSOS DO FUNDEB					-
17- DESPESAS CUSTEADAS COM O SUPERÁVIT FINANCEIRO, DO EXERCÍCIO ANTERIOR, DO FUNDEB					-
18- TOTAL DAS DEDUÇÕES CONSIDERADAS PARA FINS DE LIMITE DO FUNDEB (16 + 17)					-
19- MÍNIMO DE 60% DO FUNDEB NA REMUNERAÇÃO DO MAGISTÉRIO COM EDUCAÇÃO INFANTIL E ENSINO FUNDAMENTAL ¹ ((13-18)/(11) X (100)%)					68,83%
CONTROLE DA UTILIZAÇÃO DE RECURSOS NO EXERCÍCIO SUBSEQUENTE				VALOR	
20 - RECURSOS RECEBIDOS DO FUNDEB EM <EXERCÍCIO ANTERIOR> QUE NÃO FORAM UTILIZADOS				-	
21 - DESPESAS CUSTEADAS COM O SALDO DO ITEM 20 ATÉ O 1º TRIMESTRE DE <EXERCÍCIO > ²				-	
MANUTENÇÃO E DESENVOLVIMENTO DO ENSINO - DESPESAS CUSTEADAS COM A RECEITA RESULTANTE DE IMPOSTOS E RECURSOS DO FUNDEB					
RECEITAS COM AÇÕES TÍPICAS DE MDE	PREVISÃO INICIAL	PREVISÃO ATUALIZADA (a)	RECEITAS REALIZADAS		
			No Bimestre	Até o Bimestre (b)	% (c) = (b/a)x100
22- IMPOSTOS E TRANSFERÊNCIAS DESTINADAS À MDE (25% de 3)³	4,750,225.00	4,750,225.00	952,611.49	4,365,986.53	91.91
DESPESAS COM AÇÕES TÍPICAS DE MDE	DOTAÇÃO INICIAL	DOTAÇÃO ATUALIZADA (d)	DESPESAS LIQUIDADAS		
			No Bimestre	Até o Bimestre (e)	% (f) = (e/d)x100
23- EDUCAÇÃO INFANTIL	2,528,200.00	1,883,701.02	191,425.23	1,793,081.43	95.19
23.1- Despesas Custeadas com Recursos do FUNDEB	2,229,000.00	1,882,111.02	191,425.23	1,791,491.43	95.19
23.2- Despesas Custeadas com Outros Recursos de Impostos	297,200.00	1,590.00	-	1,590.00	100.00
24- ENSINO FUNDAMENTAL	14,158,800.00	12,410,081.13	1,349,726.96	12,715,808.63	102.46
24.1- Despesas Custeadas com Recursos do FUNDEB	12,706,000.00	10,523,017.03	999,429.64	10,402,947.91	98.86
24.2- Despesas Custeadas com Outros Recursos de Impostos	1,452,800.00	1,887,064.10	350,296.32	2,312,860.72	122.66
25- ENSINO MÉDIO	-	-	-	-	0.00
26- ENSINO SUPERIOR	-	-	-	-	0.00
27- ENSINO PROFISSIONAL NÃO INTEGRADO AO ENSINO REGULAR	-	-	-	-	0.00
28- OUTRAS	1,223,300.00	3,087,386.56	889,404.46	2,679,929.92	83.56
29- TOTAL DAS DESPESAS COM AÇÕES TÍPICAS DE MDE (23 + 24 + 25 + 26 + 27 + 28)	17,908,300.00	17,381,168.71	2,430,565.65	17,088,819.98	98.32%
DEDUÇÕES CONSIDERADAS PARA FINS DE LIMITE CONSTITUCIONAL					VALOR
30- RESULTADO LÍQUIDO DAS TRANSFERÊNCIAS DO FUNDEB = (12)					9,758,333.72
31- DESPESAS CUSTEADAS COM A COMPLEMENTAÇÃO DO FUNDEB NO EXERCÍCIO					-
32- RECEITA DE APLICAÇÃO FINANCEIRA DOS RECURSOS DO FUNDEB ATÉ O BIMESTRE = (50 h)					28,344.51
33- DESPESAS CUSTEADAS COM O SUPERÁVIT FINANCEIRO, DO EXERCÍCIO ANTERIOR, DO FUNDEB					-
34- DESPESAS CUSTEADAS COM O SUPERÁVIT FINANCEIRO, DO EXERCÍCIO ANTERIOR, DE OUTROS RECURSOS DE IMPOSTOS					-
35- RESTOS A PAGAR INSCRITOS NO EXERCÍCIO SEM DISPONIBILIDADE FINANCEIRA DE RECURSOS DE IMPOSTOS VINCULADOS AO ENSINO ⁴					-
36- CANCELAMENTO, NO EXERCÍCIO, DE RESTOS A PAGAR INSCRITOS COM DISPONIBILIDADE FINANCEIRA DE RECURSOS DE IMPOSTOS VINCULADOS AO ENSINO = (48 g)					-
37- TOTAL DAS DEDUÇÕES CONSIDERADAS PARA FINS DE LIMITE CONSTITUCIONAL (30 + 31 + 32 + 33 + 34 + 35 + 36)					9,786,678.23
38- TOTAL DAS DESPESAS PARA FINS DE LIMITE ((23 + 24) - (37))					4,722,211.83
39- MÍNIMO DE 25% DAS RECEITAS RESULTANTES DE IMPOSTOS EM MDE ⁵ ((38) / (3) x 100) %					27,04%
OUTRAS INFORMAÇÕES PARA CONTROLE					
OUTRAS DESPESAS CUSTEADAS COM RECEITAS ADICIONAIS PARA FINANCIAMENTO DO ENSINO	DOTAÇÃO INICIAL	DOTAÇÃO ATUALIZADA (d)	DESPESAS LIQUIDADAS		
			No Bimestre	Até o Bimestre (e)	% (f) = (e/d)x100
40- DESPESAS CUSTEADAS COM A APLICAÇÃO FINANCEIRA DE OUTROS RECURSOS DE IMPOSTOS VINCULADOS AO ENSINO	-	-	-	-	-
41- DESPESAS CUSTEADAS COM A CONTRIBUIÇÃO SOCIAL DO SALÁRIO-EDUCAÇÃO	500,000.00	514,864.46	-	509,122.37	98.88
42- DESPESAS CUSTEADAS COM OPERAÇÕES DE CRÉDITO	-	-	-	-	-
43- DESPESAS CUSTEADAS COM OUTRAS RECEITAS PARA FINANCIAMENTO DO ENSINO	723,300.00	2,572,522.10	-	16,578,697.61	644.49
44- TOTAL DAS OUTRAS DESPESAS CUSTEADAS COM RECEITAS ADICIONAIS PARA FINANCIAMENTO DO ENSINO (40 + 41 + 42 + 43)	12,233,300.00	12,233,300.00	-	16,578,697.61	-
45- TOTAL DA DESPESA COM MDE (29+44)	17,908,300.00	17,381,168.71	2,430,565.65	17,088,819.98	98.32
RESTOS A PAGAR INSCRITOS COM DISPONIBILIDADE FINANCEIRA DE RECURSOS DE IMPOSTOS VINCULADOS AO ENSINO		SALDO ATÉ O BIMESTRE		CANCELADO EM <EXERCÍCIO>(g)	
46- RESTOS A PAGAR DE DESPESAS COM MDE		-		-	
FLUXO FINANCEIRO DOS RECURSOS				VALOR	
				FUNDEB (h)	FUNDEF
47- SALDO FINANCEIRO EM 31 DE DEZEMBRO DE 2012 <SALDO ANTERIOR>				257,339.96	-
48- (+) INGRESSO DE RECURSOS ATÉ O BIMESTRE				12,903,890.73	-
49- (-) PAGAMENTOS EFETUADOS ATÉ O BIMESTRE				12,457,864.28	-
50- (+) RECEITA DE APLICAÇÃO FINANCEIRA DOS RECURSOS ATÉ O BIMESTRE				28,344.51	-
51- (=) SALDO FINANCEIRO NO EXERCÍCIO ATUAL				731,710.94	-

FONTE: SISTEMA DE INFORMAÇÕES DA PREFEITURA DE UMBAÚBA, DATA DE EMISSÃO 24/01/2014 E HORA DE EMISSÃO 14:00

¹ Limites mínimos anuais a serem cumpridos no encerramento do exercício.

² Art. 21, § 2º, Lei 11.494/2007: "Até 5% dos recursos recebidos à conta dos Fundos, inclusive relativos à complementação da União recebidos nos termos do §1º do art. 6º desta Lei, poderão ser utilizados no 1º trimestre do exercício imediatamente subsequente, mediante abertura de crédito adicional

³ Caput do artigo 212 da CF/1988

⁴ Os valores referentes à parcela dos Restos a Pagar inscritos sem disponibilidade financeira vinculada à educação deverão ser informados somente no RREO do último bimestre do exercício.

⁵ Limites mínimos anuais a serem cumpridos no encerramento do exercício, no âmbito de atuação prioritária, conforme LDB, art. 11, V

JOSE SILVEIRA GOMARRES
Prefeito Municipal

JOSE ANTONIO BRANDÃO ALVES
Contador - CRC/SE 1.577

Tabela 11 - Demonstrativo das Receitas de Operações de Crédito e Despesas de Capital

PREFEITURA MUNICIPAL DE UMBAÚBA
RELATÓRIO RESUMIDO DA EXECUÇÃO ORÇAMENTÁRIA
DEMONSTRATIVO DAS RECEITAS DE OPERAÇÕES DE CRÉDITO E DESPESAS DE CAPITAL
ORÇAMENTOS FISCAL E DA SEGURIDADE SOCIAL
6º BIMESTRE 2013

R\$ 1,00				
RECEITAS	PREVISÃO ATUALIZADA	RECEITAS REALIZADAS		SALDO A REALIZAR
	(a)	Até o Bimestre		(c) = (a-b)
		(b)		
RECEITAS DE OPERAÇÕES DE CRÉDITO (I)	-			
DESPESAS	DOTAÇÃO ATUALIZADA	DESPESAS EXECUTADAS		SALDO A EXECUTAR
		Até o Bimestre		
	(d)	LIQUIDADAS	INSCRITAS EM RESTOS A PAGAR NÃO PROCESSADOS	(g) = (d-(e+f))
		(e)	(f)	
DESPESAS DE CAPITAL	5.648.420,15	5.340.940,32	248.762,73	58.717,10
(-) Incentivos Fiscais a Contribuinte				
(-) Incentivos Fiscais a Contribuinte por Instit. Financeiras				
DESPESA DE CAPITAL LÍQUIDA (II)	5.648.420,15	5.340.940,32	248.762,73	58.717,10
RESULTADO PARA-APURAÇÃO DA REGRA DE OURO (I - II)	(a-d)	(b-(e+f))		(c-g)
	5.648.420,15	5.589.703,05		-

FONTE: SISTEMA DE INFORMAÇÃO DA PREFEITURA DE UMBAÚBA, EMISSÃO 24/01/2014 ÀS 14:00

1 < Operações de Crédito descritas na CF, art. 167, inciso III >

Nota: Durante o exercício, somente as despesas liquidadas são consideradas executadas. No encerramento do exercício, as despesas não liquidadas inscritas em restos a pagar não processados são também consideradas executadas. Dessa forma, para maior transparência, as despesas executadas estão segregadas em :

- a) Despesas liquidadas, consideradas aquelas em que houve a entrega do material ou serviço, nos termos do art. 63 da Lei 4.320/64;
- b) Despesas empenhadas mas não liquidadas, inscritas em Restos a Pagar não processados, consideradas liquidadas no encerramento do exercício, por força do art.35, inciso II da Lei 4.320/64.


JOSÉ SILVEIRA GUIMARÃES
 PREFEITO


JOSÉ ANTONIO BRANDÃO ALVES
 CRC/SE Nº 1.577

PREFEITURA MUNICIPAL DE UMBAUÁ
RELATÓRIO RESUMIDO DA EXECUÇÃO ORÇAMENTÁRIA
DEMONSTRATIVO DAS RECEITAS E DESPESAS COM AÇÕES E SERVIÇOS PÚBLICOS DE SAÚDE
ORÇAMENTOS FISCAL E DA SEGURIDADE SOCIAL
6º BIMESTRE 2013

RREO – ANEXO 12 (LC 141/2012, art. 35)

R\$ 1.00

RECEITAS PARA APURAÇÃO DA APLICAÇÃO EM AÇÕES E SERVIÇOS PÚBLICOS DE SAÚDE	PREVISÃO INICIAL	PREVISÃO ATUALIZADA (a)	RECEITAS REALIZADAS	
			Até o Bimestre (b)	% (b/a) x 100
RECEITA DE IMPOSTOS LÍQUIDA (I)	1,774,900.00	1,774,900.00	1,205,046.33	67.89%
Imposto Predial e Territorial - IPTU	60,000.00	60,000.00	41,185.53	68.64%
Imposto sobre Transmissão de Bens Intervivos - ITBI	67,900.00	67,900.00	240,384.16	354.03%
Imposto sobre Serviços de Qualquer Natureza - ISS	920,000.00	920,000.00	415,221.37	45.13%
Imposto de Renda Retido na Fonte - IRRF	704,000.00	704,000.00	479,624.75	68.13%
Imposto Territorial Rural - ITR	-	-	-	0.00%
Multas, Juros de Mora e Outros Encargos dos Impostos	23,000.00	23,000.00	28,630.52	0.00%
Dívida Ativa dos Impostos	-	-	-	0.00%
Multas, Juros de Mora, Atualização Monetária e Outros Encargos da Dívida Ativa	-	-	-	0.00%
RECEITA DE TRANSFERENCIA CONSTITUCIONAIS E LEGAIS (II)	17,227,000.00	17,227,000.00	16,258,899.79	94.38%
Cota-Parte FPM	14,000,000.00	14,000,000.00	12,498,409.24	89.27%
Cota-Parte ITR	3,500.00	3,500.00	2,102.59	60.07%
Cota-Parte IPVA	243,000.00	243,000.00	381,086.32	156.83%
Cota-Parte ICMS	2,950,000.00	2,950,000.00	3,371,026.31	114.27%
Cota-Parte IPI - Exportação	4,000.00	4,000.00	2,881.75	72.04%
Compensações Financeiras Provenientes de Impostos e Transferências Constitucionais	-	-	-	0.00%
Desoneração ICMS (LC 87/96)	26,500.00	26,500.00	3,393.58	12.81%
Outras	-	-	-	0.00%
TOTAL DAS RECEITAS PARA APURAÇÃO DA APLICAÇÃO EM AÇÕES E SERVIÇOS PÚBLICOS DE SAÚDE (III) = I + II	19,001,900.00	19,001,900.00	17,463,946.12	162.27%

RECEITAS ADICIONAIS PARA FINANCIAMENTO DA SAÚDE	PREVISÃO INICIAL	PREVISÃO ATUALIZADA (c)	RECEITAS REALIZADAS	
			Até o Bimestre (d)	% (d/c) x 100
TRANSFERÊNCIA DE RECURSOS DO SISTEMA ÚNICO DE SAÚDE-SUS	2,678,800.00	2,678,800.00	3,257,086.17	121.59%
Provenientes da União	1,835,000.00	1,835,000.00	3,031,135.51	165.18%
Provenientes dos Estados	793,800.00	793,800.00	225,950.66	28.46%
Provenientes de Outros Municípios	-	-	-	0.00%
Outras Receitas do SUS	50,000.00	50,000.00	-	0.00%
TRANSFERÊNCIAS VOLUNTÁRIAS	-	-	-	0.00%
RECEITAS DE OPERAÇÕES DE CRÉDITO VINCULADAS À SAÚDE	-	-	-	0.00%
OUTRAS RECEITAS PARA FINANCIAMENTO DA SAÚDE	3,403,000.00	3,403,000.00	1,005,685.90	29.55%
TOTAL RECEITAS ADICIONAIS PARA FINANCIAMENTO DA SAÚDE	6,081,800.00	6,081,800.00	4,262,772.07	151.14%

DESPESAS COM SAÚDE (Por Grupo de Natureza da Despesa)	DOTAÇÃO INICIAL	DOTAÇÃO ATUALIZADA (e)	DESPESAS EMPENHADAS		DESPESAS LIQUIDADAS	
			Até o Bimestre (f)	% (f/e) x 100	Até o Bimestre (g)	% (g/e) x 100
DESPESAS CORRENTES	5,882,900.00	7,049,819.01	7,053,155.55	100.05%	6,527,709.12	92.59%
Pessoal e Encargos Sociais	2,691,300.00	4,118,150.96	4,119,600.31	100.04%	4,024,354.92	97.72%
Juros e Encargos da Dívida	-	-	-	0.00%	-	0.00%
Outras Despesas Correntes	3,191,600.00	2,931,668.05	2,933,555.24	100.06%	2,503,354.20	85.39%
DESPESAS DE CAPITAL	198,900.00	848,940.38	848,940.38	100.00%	600,651.50	70.75%
Investimentos	188,900.00	848,940.38	848,940.38	100.00%	600,651.50	70.75%
Inversões Financeiras	-	-	-	0.00%	-	0.00%
Amortização da Dívida	10,000.00	-	-	0.00%	-	0.00%
TOTAL DAS DESPESAS COM SAÚDE (IV)	6,081,800.00	7,898,759.39	7,902,095.93	100.04%	7,128,360.62	90.25%

DESPESAS COM SAÚDE NÃO COMPUTADAS PARA FINS DE APURAÇÃO DO PERCENTUAL MÍNIMO	DOTAÇÃO INICIAL	DOTAÇÃO ATUALIZADA	DESPESAS EMPENHADAS		DESPESAS LIQUIDADAS	
			Até o Bimestre (h)	% (h/IVf) x 100	Até o Bimestre (i)	% (i/IVg) x 100
DESPESAS COM INATIVOS E PENSIONISTAS	-	-	-	0.00%	-	0.00%
DESPESAS COM ASSISTÊNCIA À SAÚDE QUE NÃO ATENDE AO PRINCÍPIO DE ACESSO UNIVERSAL	-	-	-	0.00%	-	0.00%
DESPESAS CUSTEADAS COM OUTROS RECURSOS	2,771,800.00	4,344,340.35	4,344,340.35	54.98%	3,691,056.48	51.78%
Recursos de Transferências do Sistema Único de Saúde - SUS	1,856,000.00	2,739,743.57	2,739,743.57	34.67%	2,571,154.89	36.07%
Recursos de Operações de Crédito	-	-	-	0.00%	-	0.00%
Outros Recursos	915,800.00	1,604,596.78	1,604,596.78	20.31%	1,119,901.59	15.71%
OUTROS AÇÕES E SERVIÇOS NÃO COMPUTADOS	-	-	-	0.00%	-	0.00%
RESTOS A PAGAR NÃO PROCESSADOS INSCRITOS	-	-	-	0.00%	-	0.00%
INDEVIDAMENTO NO EXERCÍCIO SEM DISPONIBILIDADE FINANCEIRA ¹	-	-	-	0.00%	-	0.00%
DESPESAS CUSTEADAS COM DISPONIBILIDADE DE CAIXA VINCULADAS AOS RESTOS A PAGAR CANCELADOS ²	-	-	-	0.00%	-	0.00%
DESPESAS CUSTEADAS COM RECURSOS VINCULADOS À PARCELA DO PERCENTUAL MÍNIMO QUE NÃO FOI APLICADA EM AÇÕES E SERVIÇOS DE SAÚDE EM EXERCÍCIOS ANTERIORES ³	-	-	-	0.00%	-	0.00%
TOTAL DAS DESPESAS COM NÃO COMPUTADAS (V)	2,771,800.00	4,344,340.35	4,344,340.35	54.98%	3,691,056.48	51.78%

TOTAL DAS DESPESAS COM AÇÕES E SERVIÇOS PÚBLICOS DE SAÚDE (VI) = (IV - V)	3,310,000.00	3,554,419.04	3,557,755.58	100.09%	3,437,304.14	96.71%
--	---------------------	---------------------	---------------------	----------------	---------------------	---------------

PERCENTUAL DE APLICAÇÃO EM AÇÕES E SERVIÇOS PÚBLICOS DE SAÚDE SOBRE A RECEITA DE IMPOSTOS LÍQUIDA E TRANSFERÊNCIAS CONSTITUCIONAIS E LEGAIS (VII%) = (VIh/IIIb X 100) - LIMITE CONSTITUCIONAL 15% ^{4E5}	19.68%
--	--------

VALOR REFERENTE À DIFERENÇA ENTRE O VALOR EXECUTADO E O LIMITE MÍNIMO CONSTITUCIONAL ((VII - 15/100)IIIb)	R\$ 817,712.22
---	----------------

EXECUÇÃO DE RESTOS A PAGAR INSCRITOS COM DISPONIBILIDADE DE CAIXA	INSCRITOS	CANCELADOS/PRES CRITOS	PAGOS	A PAGAR	PARCELA CONSIDERADA NO LIMITE
INSCRITOS EM <Exercício de Referência - 1>	-	-	-	-	-
INSCRITOS EM <Exercício de Referência - 1>	-	-	-	-	-
INSCRITOS EM <Exercícios Anteriores ao de Referência - Somatório>	-	-	-	-	-
TOTAL	-	-	-	-	-

NÃO HOUE MOVIMENTAÇÃO

CONTROLE DAS DESPESAS CUSTEADAS COM DISPONIBILIDADE DE CAIXA VINCULADA AOS RESTOS A PAGAR CANCELADOS OU PRESCRITOS CONSIDERADOS PARA FINS DE CUMPRIMENTO DO LIMITE ARTIGO 24, § 1º e 2º	RECURSOS VINCULADOS À DIFERENÇA DE LIMITE NÃO CUMPRIDO		
	Saldo Inicial	Despesas custeadas no exercício de referência (k)	Saldo Final (Não Aplicado)
Restos a Pagar Cancelados ou Prescritos em <Exercício de Referência>			
Total (VIII)			

NÃO HOUVE MOVIMENTAÇÃO

DESPESAS COM SAÚDE (Por Subfunção)	DOTAÇÃO INICIAL	DOTAÇÃO ATUALIZADA	DESPESAS EMPENHADAS		DESPESAS LIQUIDADAS	
			Até o Bimestre (l)	% (l/total l) x 100	Até o Bimestre (m)	% (m/total m) x 100
Atenção Básica	2,825,800.00	5,521,457.52	5,725,208.23	72.45%	5,491,777.70	77.04%
Assistência Hospitalar e Ambulatorial	431,000.00	1,175,580.21	1,146,302.46	14.51%	660,558.40	9.27%
Suporte Profilático e Terapêutico	-	-	-	0.00%	-	0.00%
Vigilância Sanitária	-	-	-	0.00%	-	0.00%
Vigilância Epidemiológica	169,700.00	301,749.27	301,629.27	3.82%	258,385.88	3.62%
Alimentação e Nutrição	-	-	-	0.00%	-	0.00%
Outras Subfunções	2,655,300.00	654,540.51	728,955.97	9.22%	717,638.64	10.07%
TOTAL	6,081,800.00	7,653,327.51	7,902,095.93	100.00%	7,128,360.62	100.00%

FONTE: SISTEMA DE INFORMAÇÕES DA PREFEITURA DE UMBÁUBA, DATA DE EMISSÃO 24/01/2014 E HORA DE EMISSÃO 14:00

- ¹ Essa linha apresentará valor somente no Relatório Resumido da Execução Orçamentária do último bimestre do exercício.
² O valor apresentado na intercessão com a coluna "h" ou com a coluna "h+i" (última bimestre) deverá ser o mesmo apresentado no "total j".
³ O valor apresentado na intercessão com a coluna "h" ou com a coluna "h+i" (último bimestre) deverá ser o mesmo apresentado no "total k".
⁴ Limite anual mínimo a ser cumprido no encerramento do exercício.
⁵ Durante o exercício esse valor servirá para o monitoramento previsto no art. 23 da LC 141/2012


 JOSÉ SILVEIRA GUIMARÃES
 PREFEITO


 JOSE ANTONIO BRANDÃO ALVES
 CRC/SE Nº 1.577

PREFEITURA MUNICIPAL DE UMBAÚBA
 RELATÓRIO RESUMIDO DA EXECUÇÃO ORÇAMENTÁRIA
DEMONSTRATIVO DA PROJEÇÃO ATUARIAL DO REGIME GERAL DE PREVIDÊNCIA SOCIAL
 ORÇAMENTO DA SEGURIDADE SOCIAL
 6º BIMESTRE 2013

RRFO - ANEXO XII (LRF, art. 53, § 1º, inciso II)

R\$ mil/ées

EXERCÍCIO	RECEITAS PREVIDENCIÁRIAS		PREVIDENCIÁRIAS PREVIDENCIÁRIAS		PREVIDENCIÁRIO PREVIDENCIÁRIO	
	Valor (a)	% em relação ao PIB	Valor (b)	% em relação ao PIB	Valor (a-b)	% em relação ao PIB

SEM MOVIMENTO

FONTES:

Nota: Projeção atuarial elaborada em <DATA DA AVANÇADA> e enviada para o Ministério da Previdência Social - MPS.

TABELA DE HIPÓTESES

EXERCÍCIO	MASSA SALARIAL %	CRESCIMENTO VEGETATIVO %	TAXA DE INFLAÇÃO ANUAL (IGP-DI) MÉDIA %	VARIAÇÃO REAL DO PIB %	REAJUSTE DO SALÁRIO MÍNIMO %	REAJUSTE DOS DEMAIS BENEFÍCIOS %

FONTE: SISTEMA DE INFORMAÇÃO DA PREFEITURA DE UMBAÚBA. EMISSÃO 24/01/2014 ÀS 14:00


 JOSÉ SILVEIRA GUIMARÃES
 PREFEITO MUNICIPAL



 JOSÉ ANTONIO BRANDÃO ALVES
 CRC/SE Nº 1.577

Tabela 14 - Demonstrativo Simplificado do Relatório Resumido da Execução Orçamentária

PREFEITURA MUNICIPAL DE UMBAÚBA
 DEMONSTRATIVO SIMPLIFICADO DO RELATÓRIO RESUMIDO DA EXECUÇÃO ORÇAMENTÁRIA
 ORÇAMENTOS FISCAL E DA SEGURIDADE SOCIAL
 6º BIMESTRE 2013

LRF, Art. 48 - Anexo 14

R\$ 1.00

BALANÇO ORÇAMENTÁRIO		No Bimestre	Até o Bimestre	
RECEITAS				
Previsão Inicial		40.000.000,00	40.000.000,00	
Previsão Atualizada		40.000.000,00	40.000.000,00	
Receitas Realizadas		8.847.831,88	36.034.735,99	
Déficit Orçamentário		-	-	
Saldos de Exercícios Anteriores (Utilizados para Créditos Adicionais)		-	-	
DESPESAS				
Dotação Inicial		40.000.000,00	40.000.000,00	
Créditos Adicionais		296.078,88	296.078,88	
Dotação Atualizada		40.296.078,88	40.296.078,88	
Despesas Empenhadas		652.479,03	38.693.116,68	
Despesas Liquidadas		6.195.379,03	37.331.404,30	
Superávit Orçamentário		-	-	
DESPESAS POR FUNÇÃO/SUBFUNÇÃO		No Bimestre	Até o Bimestre	
Despesas Empenhadas		652.479,03	38.693.116,68	
Despesas Liquidadas		6.195.379,03	37.331.404,30	
RECEITA CORRENTE LÍQUIDA - RCL		Até o Bimestre		
Receita Corrente Líquida				
RECEITAS E DESPESAS DOS REGIMES DE PREVIDÊNCIA		No Bimestre	Até o Bimestre	
SEM MOVIMENTO				
RESULTADOS NOMINAL E PRIMÁRIO		Meta Fixada no Anexo de Metas Fiscais da LOO (a)	Resultado Apurado Até o Bimestre (b)	% em Relação à Meta (b/a)
Resultado Nominal		-421.000,00	-572.858,16	1,36
Resultado Primário				
RESTOS A PAGAR A PAGAR POR PODER E MINISTÉRIO PÚBLICO				
	Inscrição	Cancelamento Até o Bimestre	Pagamento Até o Bimestre	Saldo a Pagar
RESTOS A PAGAR PROCESSADOS				
Poder Executivo	1.464.003,88	-	226.098,15	1.237.904,83
Poder Legislativo	1.464.003,88	-	226.098,15	1.237.904,83
Poder Judiciário	-	-	-	0,00
Ministério Público	-	-	-	0,00
RESTOS A PAGAR NÃO-PROCESSADOS				
Poder Executivo	1.026.910,22	-	339.624,44	687.285,78
Poder Legislativo	1.026.910,22	-	339.624,44	687.285,78
Poder Judiciário	-	-	-	0,00
Ministério Público	-	-	-	0,00
TOTAL	2.490.914,20		565.723,58	1.925.180,61
DESPESAS COM AÇÕES TÍPICAS DE MDE		Valor Apurado Até o Bimestre	Limites Constitucionais Anuais	
			% Mínimo a Aplicar no Exercício	% Aplicado Até o Bimestre
Mínimo Anual de <18% / 25%> das Receitas de Impostos em MDE		4.722.211,83	25%	27,04%
Mínimo Anual de 60% do FUNDEB na Remuneração do Magistério com Ensino Fundamental e Médio		-	60%	0,00%
Mínimo Anual de 60% do FUNDEB na Remuneração do Magistério com Educação Infantil e Ensino Fundamental		8.901.048,90	60%	68,83%
Complementação da União ao FUNDEB - Mínimo Anual de 10% do Total de Recursos do FUNDEB		-	10%	0,00%
RECEITAS DE OPERAÇÕES DE CRÉDITO E DESPESAS DE CAPITAL		Valor Apurado Até o Bimestre	Saldo Não Realizado	
Receita de Operação de Crédito		-	-	
Despesa de Capital Líquida		-	-	
PROJEÇÃO ATUARIAL DOS REGIMES DE PREVIDÊNCIA				
	Exercício	10º Exercício	20º Exercício	35º Exercício
SEM MOVIMENTO				
RECEITA DA ALIENAÇÃO DE ATIVOS E APLICAÇÃO DOS RECURSOS		Valor Apurado Até o Bimestre	Saldo a Realizar	
Receita de Capital Resultante da Alienação de Ativos		-	-	
Aplicação dos Recursos da Alienação de Ativos		-	-	
DESPESAS COM AÇÕES E SERVIÇOS PÚBLICOS DE SAÚDE		Valor apurado Até o Bimestre	Limite Constitucional Anual	
			% Mínimo a Aplicar no Exercício	% Aplicado Até o Bimestre
Despesas Próprias com Ações e Serviços Públicos de Saúde		3.437.304,14	15%	19,68%
DESPESAS DE CARÁTER CONTINUADO DERIVADAS DE PPP		Valor Apurado no Exercício Corrente		
Total das Despesas / RCL (%)				

FONTE: SISTEMA DE INFORMAÇÕES DA PREFEITURA DE UMBAÚBA, DATA DE EMISSÃO 24/01/2014 E HORA DE EMISSÃO 14:00

JOSÉ SILVEIRA GUIMARAES
 PREFEITO

JOSÉ ANTONIO BRANDÃO ALVES
 CRC/SE N° 1.677

Tabela 14 - Demonstrativo da Receita de Alienação de Ativos e Aplicação dos Recursos


PREFEITURA MUNICIPAL DE UMBÁUBA
RELATÓRIO RESUMIDO DA EXECUÇÃO ORÇAMENTÁRIA
DEMONSTRATIVO DA RECEITA DE ALIENAÇÃO DE ATIVOS E APLICAÇÃO DOS RECURSOS
ORÇAMENTOS FISCAL E DA SEGURIDADE SOCIAL
6º BIMESTRE 2013

RREO – ANEXO XIV (LRF, art. 53, § 1º, inciso III)				R\$ 1,00
RECEITAS	PREVISÃO ATUALIZADA (a)	RECEITAS REALIZADAS (b)		SALDO A REALIZAR (c) = (a-b)
RECEITAS DE CAPITAL - ALIENAÇÃO DE ATIVOS (I)	7.000,00	0,00		7.000,00
Alienação de Bens Móveis	7.000,00			7.000,00
Alienação de Bens Imóveis	0,00			0,00
TOTAL:	5.000,00			5.000,00
DESPESAS	DOTAÇÃO ATUALIZADA (d)	DESPESAS EXECUTADAS (e) = (e1 + e2) Até o Bimestre		SALDO A EXECUTAR (g) = (d - (e+f))
		LIQUIDADAS (e1)	INSCRITAS EM RESTOS A PAGAR NÃO PROCESSADOS (e2) (f)	
APLICAÇÃO DOS RECURSOS DA ALIENAÇÃO DE ATIVOS (II)				
Despesas de Capital	0,00	0,00	0,00	0,00
Investimentos	0,00	0,00	0,00	0,00
Inversões Financeiras	0,00	0,00	0,00	0,00
Amortização da Dívida	0,00	0,00	0,00	0,00
Despesas Correntes dos Regimes de Previdência	0,00	0,00	0,00	0,00
Regime Geral da Previdência Social	0,00	0,00	0,00	0,00
Regime Próprio dos Servidores Públicos	0,00	0,00	0,00	0,00
SALDO FINANCEIRO A APLICAR	<EXERCÍCIO ANTERIOR> (h)	<EXERCÍCIO> (i) = (Ib - (IIe + II f))		SALDO ATUAL (j) = (IIIh + IIIi)
VALOR (III)	0,00	0,00		0,00

FONTE: SISTEMA DE INFORMAÇÃO DA PREFEITURA DE UMBÁUBA, EMISSÃO 24/01/2014 ÀS 14:00

Nota: Durante o exercício, somente as despesas liquidadas são consideradas executadas. No encerramento do exercício, as despesas não liquidadas inscritas em restos a pagar não processados são também consideradas executadas. Dessa forma, para maior transparência, as despesas executadas estão segregadas em :

- a) Despesas liquidadas, consideradas aquelas em que houve a entrega do material ou serviço, nos termos do art. 63 da Lei 4.320/64;
- b) Despesas empenhadas mas não liquidadas, inscritas em Restos a Pagar não processados, consideradas liquidadas no encerramento do exercício, por força do art.35, inciso II da Lei 4.320/64.


JOSÉ SILVEIRA GUIMARÃES
PREFEITO MUNICIPAL


JOSÉ ANTONIO BRANDÃO ALVES
CRC/SE Nº 1.577

Tabela 13 - Demonstrativo das Parcerias Público Privadas

PREFEITURA MUNICIPAL DE UIMBAÚBA
 RELATÓRIO RESUMIDO DA EXECUÇÃO ORÇAMENTÁRIA
 DEMONSTRATIVO DAS PARCERIAS PÚBLICO-PRIVADAS
 ORÇAMENTOS FISCAL E DA SEGURIDADE SOCIAL
 6º BIMESTRE 2013

RREO - Anexo XVII (Lei nº 11.079, de 30.12.2004, arts. 22, 25 e 28)

R\$ 1.00

ESPECIFICAÇÃO	SALDO TOTAL EM 31 DE DEZEMBRO DO (a)	REGISTROS EFETUADOS EM <EXERCÍCIO>		SALDO TOTAL (c) = (a + b)							
		No bimestre	Até o bimestre (b)								
TOTAL DE ATIVOS											
Direitos Futuros											
Ativos Contabilizados na SPE											
Contrapartida para Provisões de PPP											
TOTAL DE PASSIVOS (I)											
Obrigações Não Relacionadas a Serviços											
Contrapartida para Ativos da SPE											
Provisões de PPP											
GARANTIAS DE PPP (II)											
SALDO LÍQUIDO DE PASSIVOS DE PPP (III) = (I-II)											
PASSIVOS CONTINGENTES											
Contraprestações Futuras											
Riscos Não Provisionados											
Outros Passivos Contingentes											
ATIVOS CONTINGENTES											
Serviços Futuros											
Outros Ativos Contingentes											
DESPESAS DE PPP	EXERCÍCIO ANTERIOR	EXERCÍCIO CORRENTE (EC)	<EC + 1>	<EC + 2>	<EC + 3>	<EC + 4>	<EC + 5>	<EC + 6>	<EC + 7>	<EC + 8>	<EC + 9>
Do Ente Federado (IV)											
Das Estatais Não-Dependentes											
TOTAL DAS DESPESAS											
RECEITA CORRENTE LÍQUIDA (RCL) (V)											
TOTAL DAS DESPESAS / RCL (%) (VI) = (IV)/(V)											

SEM MOVIMENTO

Nota:
 FONTE: SISTEMA DE INFORMAÇÕES DA PREFEITURA DE UIMBAÚBA, DATA DE EMISSÃO 24/01/2014 E HORA DE EMISSÃO 14:00

Jose Silveira
 JOSÉ SILVEIRA GUMARAES
 Prefeito Municipal

Jose Antonio Brandão Alves
 JOSÉ ANTONIO BRANDÃO ALVES
 Contador - CRC/SE 1.577

Tabela 13 - Demonstrativo das Parcerias Público Privadas

PREFEITURA MUNICIPAL DE UIMBAÚBA
 RELATÓRIO RESUMIDO DA EXECUÇÃO ORÇAMENTÁRIA
 DEMONSTRATIVO DAS PARCERIAS PÚBLICO-PRIVADAS
 ORÇAMENTOS FISCAL E DA SEGURIDADE SOCIAL
 6º BIMESTRE 2013

RREO - Anexo XVII (Lei nº 11.079, de 30.12.2004, arts. 22, 25 e 28)

R\$ 1.00

ESPECIFICAÇÃO	SALDO TOTAL EM 31 DE DEZEMBRO DO (a)	REGISTROS EFETUADOS EM <EXERCÍCIO>		SALDO TOTAL (c) = (a + b)							
		No bimestre	Até o bimestre (b)								
TOTAL DE ATIVOS											
Direitos Futuros											
Ativos Contabilizados na SPE											
Contrapartida para Provisões de PPP											
TOTAL DE PASSIVOS (I)											
Obrigações Não Relacionadas a Serviços											
Contrapartida para Ativos da SPE											
Provisões de PPP											
GARANTIAS DE PPP (II)											
SALDO LÍQUIDO DE PASSIVOS DE PPP (III) = (I-II)											
PASSIVOS CONTINGENTES											
Contraprestações Futuras											
Riscos Não Provisionados											
Outros Passivos Contingentes											
ATIVOS CONTINGENTES											
Serviços Futuros											
Outros Ativos Contingentes											
DESPESAS DE PPP	EXERCÍCIO TERCEIRO	EXERCÍCIO CORRENTE (EC)	<EC + 1>	<EC + 2>	<EC + 3>	<EC + 4>	<EC + 5>	<EC + 6>	<EC + 7>	<EC + 8>	<EC + 9>
Do Ente Federado (IV)											
Das Estatais Não-Dependentes											
TOTAL DAS DESPESAS											
RECEITA CORRENTE LÍQUIDA (RCL) (V)											
TOTAL DAS DESPESAS / RCL (%) (VI) = (IV)/(V)											

SEM MOVIMENTO

Nota:

FONTE: SISTEMA DE INFORMAÇÕES DA PREFEITURA DE UIMBAÚBA, DATA DE EMISSÃO 24/01/2014 E HORA DE EMISSÃO 14:00

JOSE SILVEIRA GUIMARÃES
 Prefeito Municipal

JOSE ANTONIO BRANDÃO ALVES
 Contador - CRC/SE 1.577