



ESTADO DE SERGIPE

MUNICÍPIO DE UMBAÚBA

CONSOLIDADO

ORÇAMENTOS FISCAL E DA SEGURIDADE SOCIAL

RELATÓRIO RESUMIDO DA EXECUÇÃO ORÇAMENTÁRIA - RREO : 2024

BALANÇO ORÇAMENTÁRIO

JANEIRO/2024 A DEZEMBRO/2024

RREO - Anexo 1 (LRF, Art. 52, inciso I, alíneas "a" e "b_" do inciso II e §1º)

R\$ 1,00

RECEITAS	PREVISÃO INICIAL	PREVISÃO ATUALIZADA (a)	RECEITAS REALIZADAS			% (c/a)	SALDO A REALIZAR (a-c)
			No Bimestre (b)	% (b/a)	Até o Bimestre (c)		
RECEITAS (EXCETO INTRA-ORÇAMENTÁRIAS) (1)	96.000.000,00	96.000.000,00	37.974.526,04	39,56	134.989.731,29	140,61	-38.989.731,29
RECEITAS CORRENTES	92.826.450,00	92.826.450,00	36.024.526,04	38,81	131.628.309,39	141,80	-38.801.859,39
IMPOSTOS, TAXAS E CONTRIBUIÇÕES DE MELHORIA	6.059.500,00	6.059.500,00	2.503.512,47	41,32	10.079.039,97	166,33	-4.019.539,97
Impostos	5.621.300,00	5.621.300,00	2.476.959,16	44,06	9.633.968,58	171,38	-4.012.668,58
Taxas	438.200,00	438.200,00	26.553,31	6,06	445.071,39	101,57	-6.871,39
Contribuição de Melhoria	0,00	0,00	0,00	0,00	0,00	0,00	0,00
CONTRIBUIÇÕES	440.000,00	440.000,00	102.488,27	23,29	556.953,98	126,58	-116.953,98
Contribuições Sociais	0,00	0,00	0,00	0,00	0,00	0,00	0,00
Contribuições Econômicas	0,00	0,00	0,00	0,00	0,00	0,00	0,00
Contribuições para Entidades Privadas de Serviço Social e de Formação Profissional	0,00	0,00	0,00	0,00	0,00	0,00	0,00
Contribuição para o Custeio do Serviço de Iluminação Pública	440.000,00	440.000,00	102.488,27	23,29	556.953,98	126,58	-116.953,98
RECEITA PATRIMONIAL	1.959.257,00	1.959.257,00	11.141.987,35	568,68	11.946.751,88	609,76	-9.987.494,88
Exploração do Patrimônio Imobiliário do Estado	0,00	0,00	0,00	0,00	0,00	0,00	0,00
Valores Mobiliários	959.257,00	959.257,00	274.050,13	28,57	1.078.814,66	112,46	-119.557,66
Delegação de Serviços Públicos Mediante Concessão, Permissão, Autorização ou Licença	0,00	0,00	10.867.937,22	0,00	10.867.937,22	0,00	-10.867.937,22
Exploração de Recursos Naturais	0,00	0,00	0,00	0,00	0,00	0,00	0,00
Exploração do Patrimônio Intangível	0,00	0,00	0,00	0,00	0,00	0,00	0,00
Cessão de Direitos	1.000.000,00	1.000.000,00	0,00	0,00	0,00	0,00	1.000.000,00
Demais Receitas Patrimoniais	0,00	0,00	0,00	0,00	0,00	0,00	0,00
RECEITA AGROPECUÁRIA	0,00	0,00	0,00	0,00	0,00	0,00	0,00
RECEITA INDUSTRIAL	0,00	0,00	0,00	0,00	0,00	0,00	0,00
RECEITA DE SERVIÇOS	1.000,00	1.000,00	0,00	0,00	0,00	0,00	1.000,00
Serviços Administrativos e Comerciais Gerais	1.000,00	1.000,00	0,00	0,00	0,00	0,00	1.000,00
Serviços e Atividades Referentes à Navegação e ao Transporte	0,00	0,00	0,00	0,00	0,00	0,00	0,00
Serviços e Atividades referentes à Saúde	0,00	0,00	0,00	0,00	0,00	0,00	0,00
Serviços e Atividades Financeiras	0,00	0,00	0,00	0,00	0,00	0,00	0,00
Outros Serviços	0,00	0,00	0,00	0,00	0,00	0,00	0,00
TRANSFERÊNCIAS CORRENTES	84.010.993,00	84.010.993,00	20.453.401,44	24,35	103.274.671,14	122,93	-19.263.678,14
Transferências da União e de suas Entidades	44.434.059,00	44.434.059,00	12.148.986,92	27,34	57.638.024,96	129,72	-13.203.965,96
Transferências dos Estados e do Distrito Federal e de suas Entidades	13.739.952,00	13.739.952,00	2.162.592,55	15,74	12.105.240,93	88,10	1.634.711,07
Transferências dos Municípios e de suas Entidades	0,00	0,00	0,00	0,00	0,00	0,00	0,00
Transferências de Instituições Privadas	300.000,00	300.000,00	0,00	0,00	130.000,00	43,33	170.000,00
Transferências de Outras Instituições Públicas	25.536.982,00	25.536.982,00	6.141.821,97	24,05	33.397.637,85	130,78	-7.860.655,85
Transferências do Exterior	0,00	0,00	0,00	0,00	0,00	0,00	0,00
Outras Transferências	0,00	0,00	0,00	0,00	3.767,40	0,00	-3.767,40
OUTRAS RECEITAS CORRENTES	355.700,00	355.700,00	1.823.136,51	512,55	5.770.892,42	1.622,40	-5.415.192,42
Multas Administrativas, Contratuais e Judiciais	0,00	0,00	0,00	0,00	822,54	0,00	-822,54
Indenizações, Restituições e Ressarcimentos	355.700,00	355.700,00	1.823.136,51	512,55	5.770.069,88	1.622,17	-5.414.369,88
Bens, Direitos e Valores Incorporados ao Patrimônio Público	0,00	0,00	0,00	0,00	0,00	0,00	0,00
Multas e Juros de Mora das Receitas de Capital	0,00	0,00	0,00	0,00	0,00	0,00	0,00
Demais Receitas Correntes	0,00	0,00	0,00	0,00	0,00	0,00	0,00



ESTADO DE SERGIPE

MUNICÍPIO DE UMBAÚBA

CONSOLIDADO

ORÇAMENTOS FISCAL E DA SEGURIDADE SOCIAL

RELATÓRIO RESUMIDO DA EXECUÇÃO ORÇAMENTÁRIA - RREO : 2024

BALANÇO ORÇAMENTÁRIO

JANEIRO/2024 A DEZEMBRO/2024

RREO - Anexo 1 (LRF, Art. 52, inciso I, alíneas "a" e "b_" do inciso II e §1º)

R\$ 1,00

RECEITAS	PREVISÃO INICIAL	PREVISÃO ATUALIZADA (a)	RECEITAS REALIZADAS			% (c/a)	SALDO A REALIZAR (a-c)
			No Bimestre (b)	% (b/a)	Até o Bimestre (c)		
RECEITAS DE CAPITAL	3.173.550,00	3.173.550,00	1.950.000,00	61,45	3.361.421,90	105,92	-187.871,90
OPERAÇÕES DE CRÉDITO	0,00	0,00	0,00	0,00	0,00	0,00	0,00
Operações de Crédito - Mercado Interno	0,00	0,00	0,00	0,00	0,00	0,00	0,00
Operações de Crédito - Mercado Externo	0,00	0,00	0,00	0,00	0,00	0,00	0,00
ALIENAÇÃO DE BENS	1.000,00	1.000,00	0,00	0,00	0,00	0,00	1.000,00
Alienação de Bens Móveis	1.000,00	1.000,00	0,00	0,00	0,00	0,00	1.000,00
Alienação de Bens Imóveis	0,00	0,00	0,00	0,00	0,00	0,00	0,00
Alienação de Bens Intangíveis	0,00	0,00	0,00	0,00	0,00	0,00	0,00
AMORTIZAÇÕES DE EMPRÉSTIMOS	0,00	0,00	0,00	0,00	0,00	0,00	0,00
TRANSFERÊNCIAS DE CAPITAL	3.172.550,00	3.172.550,00	1.950.000,00	61,46	3.361.421,90	105,95	-188.871,90
Transferências da União e de suas Entidades	2.467.350,00	2.467.350,00	1.950.000,00	79,03	1.988.921,90	80,61	478.428,10
Transferências dos Estados e do Distrito Federal e de suas Entidades	705.200,00	705.200,00	0,00	0,00	1.372.500,00	194,63	-667.300,00
Transferências dos Municípios e de suas Entidades	0,00	0,00	0,00	0,00	0,00	0,00	0,00
Transferências de Instituições Privadas	0,00	0,00	0,00	0,00	0,00	0,00	0,00
Transferências de Outras Instituições Públicas	0,00	0,00	0,00	0,00	0,00	0,00	0,00
Transferências do Exterior	0,00	0,00	0,00	0,00	0,00	0,00	0,00
Transferências de Pessoas Físicas	0,00	0,00	0,00	0,00	0,00	0,00	0,00
Transferências Provenientes de Depósitos Não Identificados	0,00	0,00	0,00	0,00	0,00	0,00	0,00
OUTRAS RECEITAS DE CAPITAL	0,00	0,00	0,00	0,00	0,00	0,00	0,00
Integralização do Capital Social	0,00	0,00	0,00	0,00	0,00	0,00	0,00
Remuneração das Disponibilidades do Tesouro	0,00	0,00	0,00	0,00	0,00	0,00	0,00
Resgate de Títulos do Tesouro	0,00	0,00	0,00	0,00	0,00	0,00	0,00
Demais Receitas de Capital	0,00	0,00	0,00	0,00	0,00	0,00	0,00
RECEITAS (INTRA-ORÇAMENTÁRIAS) (II)	0,00	0,00	0,00	0,00	0,00	0,00	0,00
SUBTOTAL DAS RECEITAS (III) = (I + II)	96.000.000,00	96.000.000,00	37.974.526,04	39,56	134.989.731,29	140,61	-38.989.731,29
OPERAÇÕES DE CRÉDITO / REFINANCIAMENTO (IV)	0,00	0,00	0,00	0,00	0,00	0,00	0,00
Operações de Crédito - Mercado Interno	0,00	0,00	0,00	0,00	0,00	0,00	0,00
Mobiliária	0,00	0,00	0,00	0,00	0,00	0,00	0,00
Contratual	0,00	0,00	0,00	0,00	0,00	0,00	0,00
Operações de Crédito - Mercado Externo	0,00	0,00	0,00	0,00	0,00	0,00	0,00
Mobiliária	0,00	0,00	0,00	0,00	0,00	0,00	0,00
Contratual	0,00	0,00	0,00	0,00	0,00	0,00	0,00
SUBTOTAL COM REFINANCIAMENTO (V) = (III + IV)	96.000.000,00	96.000.000,00	37.974.526,04	0,00	134.989.731,29	0,00	-38.989.731,29
DÉFICIT (VI)						0,00	
TOTAL COM DÉFICIT (VII) = (V + VI)	96.000.000,00	96.000.000,00	37.974.526,04	39,56	134.989.731,29	140,61	-38.989.731,29
SALDOS DE EXERCÍCIOS ANTERIORES	0,00	0,00			0,00		
Recursos Arrecadados em Exercícios Anteriores - RPPS	0,00	0,00					
Superávit Financeiro Utilizado para Créditos Adicionais		0,00			0,00		



ESTADO DE SERGIPE

MUNICÍPIO DE UMBAUÍBA

CONSOLIDADO

ORÇAMENTOS FISCAL E DA SEGURIDADE SOCIAL

RELATÓRIO RESUMIDO DA EXECUÇÃO ORÇAMENTÁRIA - RREO : 2024

BALANÇO ORÇAMENTÁRIO

JANEIRO/2024 A DEZEMBRO/2024

RREO - Anexo 1 (LRF, Art. 52, inciso I, alíneas "a" e "b_" do inciso II e §1º)

R\$ 1,00

DESPESAS	DOTAÇÃO INICIAL (d)	DOTAÇÃO ATUALIZADA (e)	DESPESAS EMPENHADAS		SALDO (g) = (e-f)	DESPESAS LIQUIDADAS		SALDO (i) = (e-h)	DESPESAS PAGAS ATÉ O BIMESTRE (j)	INSCRITAS EM RESTOS A PAGAR NÃO PROCESSADOS (k)
			No Bimestre	Até o Bimestre (f)		No Bimestre	Até o Bimestre (h)			
DESPESAS (EXCETO INTRA-ORÇAMENTÁRIAS) (VIII)	96.000.000,00	129.543.493,02	13.333.579,30	124.641.938,49	4.901.554,53	24.097.818,20	122.704.692,86	6.838.800,16	121.749.682,93	1.937.245,63
DESPESA CORRENTES	85.921.035,00	115.936.917,96	9.473.415,52	112.104.799,18	3.832.118,78	21.142.831,24	111.959.726,20	3.977.191,76	111.072.267,56	145.072,98
PESSOAL E ENCARGOS SOCIAIS	55.560.221,00	76.434.401,58	9.734.318,30	74.775.572,57	1.658.829,01	13.588.549,24	74.775.572,57	1.658.829,01	74.431.409,82	0,00
JUROS E ENCARGOS DA DÍVIDA	1.400,00	89,46	0,00	0,00	89,46	0,00	0,00	89,46	0,00	0,00
OUTRAS DESPESAS CORRENTES	30.359.414,00	39.502.426,92	-260.902,78	37.329.226,61	2.173.200,31	7.554.282,00	37.184.153,63	2.318.273,29	36.640.857,74	145.072,98
Transferências a Municípios	0,00	0,00	0,00	0,00	0,00	0,00	0,00	0,00	0,00	0,00
Demais Despesas Correntes	30.359.414,00	39.502.426,92	-260.902,78	37.329.226,61	0,00	7.554.282,00	37.184.153,63	0,00	36.640.857,74	145.072,98
DESPESAS DE CAPITAL	9.994.341,00	13.605.951,06	3.860.163,78	12.537.139,31	1.068.811,75	2.954.986,96	10.744.966,66	2.860.984,40	10.677.415,37	1.792.172,65
INVESTIMENTOS	6.943.640,00	7.221.457,89	2.312.758,51	6.156.290,06	1.065.167,83	1.389.311,50	4.364.117,41	2.857.340,48	4.296.566,12	1.792.172,65
INVERSÕES FINANCEIRAS	100,00	0,00	0,00	0,00	0,00	0,00	0,00	0,00	0,00	0,00
AMORTIZAÇÃO DA DÍVIDA	3.050.601,00	6.384.493,17	1.547.405,27	6.380.849,25	3.643,92	1.565.675,46	6.380.849,25	3.643,92	6.380.849,25	0,00
RESERVA DE CONTINGÊNCIA	84.624,00	624,00	0,00	0,00	624,00	0,00	0,00	624,00	0,00	0,00
DESPESAS (INTRA-ORÇAMENTÁRIAS) (IX)	0,00	0,00	0,00	0,00	0,00	0,00	0,00	0,00	0,00	0,00
SUBTOTAL DAS DESPESAS (X) = (VII + IX)	96.000.000,00	129.543.493,02	13.333.579,30	124.641.938,49	4.901.554,53	24.097.818,20	122.704.692,86	6.838.800,16	121.749.682,93	1.937.245,63
AMORTIZAÇÃO DA DÍVIDA / REFINANCIAMENTO (XI)	0,00	0,00	0,00	0,00	0,00	0,00	0,00	0,00	0,00	0,00
Amortização da Dívida Interna	0,00	0,00	0,00	0,00	0,00	0,00	0,00	0,00	0,00	0,00
Divida Mobiliária	0,00	0,00	0,00	0,00	0,00	0,00	0,00	0,00	0,00	0,00
Divida Contratual	0,00	0,00	0,00	0,00	0,00	0,00	0,00	0,00	0,00	0,00
Amortização da Dívida Externa	0,00	0,00	0,00	0,00	0,00	0,00	0,00	0,00	0,00	0,00
Divida Mobiliária	0,00	0,00	0,00	0,00	0,00	0,00	0,00	0,00	0,00	0,00
Divida Contratual	0,00	0,00	0,00	0,00	0,00	0,00	0,00	0,00	0,00	0,00
SUBTOTAL C/ REFINANCIAMENTO (XII) = (XI + XII)	0,00	0,00	0,00	0,00	0,00	0,00	0,00	0,00	0,00	0,00
SUPERÁVIT (XIII)				10.347.792,80			12.285.038,43		13.240.048,36	
TOTAL COM SUPERÁVIT (XIV) = (XII + XIII)	0,00	0,00	0,00	10.347.792,80	0,00	0,00	12.285.038,43	0,00	13.240.048,36	0,00
RESERVA DO RPPS	0,00	0,00			0,00			0,00		

HUMBERTO SANTOS COSTA - PREFEITO MUNICIPAL

JOSÉ VALMIR DOS PASSOS - CRC/SE 4.111



FUNCAO / SUBFUNCAO	DOTAÇÃO INICIAL	DOTAÇÃO ATUALIZADA (a)	DESPESAS EMPENHADAS			SALDO (c) = (a-b)	DESPESAS LIQUIDADAS			SALDO (e) = (a-d)	INSCRITAS EM RESTOS A PAGAR NÃO PROCESSADOS (f)
			No Bimestre	Até o Bimestre (b)	% (b/total b)		No Bimestre	Até o Bimestre (d)	% (d/total d)		
DESPESAS (EXCETO INTRA-ORÇAMENTARIAS) (I)	96.000.000,00	129.543.493,02	13.333.579,30	124.641.938,49	100,00	4.901.554,53	24.097.818,20	122.704.692,86	100,00	6.838.800,16	0,00
01 - LEGISLATIVA	4.390.300,00	4.390.300,00	43.080,49	3.731.233,70	2,99	659.066,30	836.692,40	3.731.233,70	3,04	659.066,30	0,00
01.031 - Acao Legislativa	4.390.300,00	4.390.300,00	43.080,49	3.731.233,70	2,99	659.066,30	836.692,40	3.731.233,70	3,04	659.066,30	0,00
02 - JUDICIÁRIA	2.223.460,00	3.185.367,48	719.773,47	3.171.904,44	2,54	13.463,04	1.035.202,62	3.160.570,21	2,58	24.797,27	11.334,23
02.061 - Acao Judiciária	1.425.000,00	2.148.366,84	624.849,69	2.137.163,80	1,71	11.203,04	692.048,60	2.137.163,80	1,74	11.203,04	0,00
02.122 - Administracao Geral	798.460,00	1.037.000,64	94.923,78	1.034.740,64	0,83	2.260,00	343.154,02	1.023.406,41	0,83	13.594,23	11.334,23
04 - ADMINISTRAÇÃO	5.861.574,00	8.196.872,62	937.076,00	8.120.316,28	6,51	76.556,34	1.773.723,16	8.119.126,40	6,62	77.746,22	1.189,88
04.121 - Planejamento e Orcamento	178.650,00	334.262,47	57.372,07	334.262,47	0,27	0,00	93.333,60	333.212,47	0,27	1.050,00	1.050,00
04.122 - Administracao Geral	5.506.584,00	7.597.877,43	816.571,21	7.527.888,49	6,04	69.988,94	1.592.111,84	7.527.748,61	6,13	70.128,82	139,88
04.124 - Controle Interno	175.240,00	264.732,72	63.132,72	258.165,32	0,21	6.567,40	88.277,72	258.165,32	0,21	6.567,40	0,00
04.128 - Formacao de Recursos Humanos	1.100,00	0,00	0,00	0,00	0,00	0,00	0,00	0,00	0,00	0,00	0,00
08 - ASSISTÊNCIA SOCIAL	5.466.232,00	5.908.932,00	249.541,41	4.390.806,72	3,52	1.518.125,28	967.315,98	4.390.505,90	3,58	1.518.426,10	300,82
08.122 - Administracao Geral	2.354.561,00	2.601.834,37	195.999,27	2.529.124,26	2,03	72.710,11	596.098,10	2.529.034,43	2,06	72.799,94	89,83
08.242 - Assistência à Pessoa com Deficiência	1.100,00	1.100,00	0,00	0,00	0,00	1.100,00	0,00	0,00	0,00	1.100,00	0,00
08.243 - Assistência à Criança e ao Adolescente	1.092.544,00	986.211,47	-380,67	63.118,80	0,05	923.092,67	10.919,30	63.099,47	0,05	923.112,00	19,33
08.244 - Assistência Comunitária	2.018.027,00	2.319.786,16	53.922,81	1.798.563,66	1,44	521.222,50	360.298,58	1.798.372,00	1,47	521.414,16	191,66
10 - SAÚDE	17.202.362,00	23.501.286,98	2.527.159,03	23.463.165,03	18,82	38.121,95	4.854.918,30	23.440.476,62	19,10	60.810,36	22.688,41
10.122 - Administracao Geral	7.977.950,00	9.846.382,73	1.794.003,02	9.825.173,09	7,88	21.209,64	2.461.779,14	9.825.173,09	8,01	21.209,64	0,00
10.242 - Assistência à Pessoa com Deficiência	3,00	0,00	0,00	0,00	0,00	0,00	0,00	0,00	0,00	0,00	0,00
10.301 - Atencao Basica	6.106.420,00	8.495.062,60	600.506,34	8.481.418,61	6,80	13.643,99	1.421.260,40	8.468.562,01	6,90	26.500,59	12.856,60
10.302 - Assistencia Hospitalar e Ambulatorial	2.346.124,00	4.423.710,98	89.779,29	4.420.519,62	3,55	3.191,36	728.581,46	4.418.710,88	3,60	5.000,10	1.808,74
10.303 - Suporte Profilatico e Terapeutico	336.511,00	306.782,52	-46.475,40	306.760,20	0,25	22,32	132.088,62	298.737,13	0,24	8.045,39	8.023,07
10.304 - Vigilancia Sanitaria	15.528,00	28,00	0,00	0,00	0,00	28,00	0,00	0,00	0,00	28,00	0,00
10.305 - Vigilancia Epidemiologica	419.826,00	429.320,15	89.345,78	429.293,51	0,34	26,64	111.208,68	429.293,51	0,35	26,64	0,00
12 - EDUCAÇÃO	41.809.214,00	55.082.610,10	5.441.933,24	53.516.511,33	42,94	1.566.098,77	9.285.244,16	52.078.771,58	42,44	3.003.838,52	1.437.739,75
12.122 - Administracao Geral	31.472,00	0,00	0,00	0,00	0,00	0,00	0,00	0,00	0,00	0,00	0,00
12.306 - Alimentacao e Nutricao	2.476.000,00	1.460.232,29	-1.482.195,17	1.460.232,29	1,17	0,00	129.507,84	1.460.232,29	1,19	0,00	0,00
12.361 - Ensino Fundamental	28.902.612,00	38.490.043,09	5.880.512,05	37.785.167,91	30,31	704.875,18	6.639.599,91	37.069.298,77	30,21	1.420.744,32	715.869,14
12.365 - Educacao Infantil	6.013.832,00	9.201.447,82	699.667,84	8.391.253,09	6,73	810.194,73	1.193.455,68	7.669.705,81	6,25	1.531.742,01	721.547,28
12.366 - Educacao de Jovens e Adultos	664.682,00	788.583,27	67.010,89	779.473,18	0,63	9.110,09	121.808,63	779.473,18	0,64	9.110,09	0,00
12.367 - Educacao Especial	665.266,00	1.000.017,61	101.107,72	998.765,48	0,80	1.252,13	142.698,62	998.765,48	0,81	1.252,13	0,00
12.368 - Educacao Basica	637.500,00	963.467,50	119.627,64	954.931,31	0,77	8.536,19	192.443,67	954.607,98	0,78	8.859,52	323,33
12.451 - Infra-Estrutura Urbana	4.000,00	0,00	0,00	0,00	0,00	0,00	0,00	0,00	0,00	0,00	0,00
12.782 - Transporte Rodoviario	2.413.850,00	3.178.818,52	56.202,27	3.146.688,07	2,52	32.130,45	865.729,81	3.146.688,07	2,56	32.130,45	0,00
13 - CULTURA	3.089.794,00	4.148.781,47	792.893,72	4.145.929,14	3,33	2.852,33	932.932,29	4.145.929,14	3,38	2.852,33	0,00
13.122 - Administracao Geral	341.544,00	425.195,40	25.954,00	422.734,83	0,34	2.460,57	64.698,57	422.734,83	0,34	2.460,57	0,00
13.392 - Difusao Cultural	2.744.850,00	3.723.586,07	766.939,72	3.723.194,31	2,99	391,76	868.233,72	3.723.194,31	3,03	391,76	0,00
13.695 - Turismo	3.400,00	0,00	0,00	0,00	0,00	0,00	0,00	0,00	0,00	0,00	0,00
15 - URBANISMO	10.572.506,00	16.077.662,38	1.027.865,23	15.223.639,20	12,21	854.023,18	2.526.297,85	14.776.046,66	12,04	1.301.615,72	447.592,54
15.122 - Administracao Geral	7.518.730,00	13.281.442,10	188.755,63	12.900.556,17	10,35	380.885,93	1.936.072,47	12.825.165,73	10,45	456.276,37	75.390,44
15.242 - Assistência à Pessoa com Deficiência	600,00	0,00	0,00	0,00	0,00	0,00	0,00	0,00	0,00	0,00	0,00
15.451 - Infra-Estrutura Urbana	2.882.150,00	2.468.088,87	836.377,87	2.018.528,08	1,62	449.560,79	559.679,82	1.646.325,98	1,34	821.762,89	372.202,10
15.452 - Servicos Urbanos	170.426,00	328.131,41	2.731,73	304.554,95	0,24	23.576,46	30.545,56	304.554,95	0,25	23.576,46	0,00
15.812 - Desporto Comunitario	600,00	0,00	0,00	0,00	0,00	0,00	0,00	0,00	0,00	0,00	0,00
16 - HABITAÇÃO	2.000,00	2.000,00	0,00	0,00	0,00	2.000,00	0,00	0,00	0,00	2.000,00	0,00
16.122 - Administracao Geral	2.000,00	2.000,00	0,00	0,00	0,00	2.000,00	0,00	0,00	0,00	2.000,00	0,00




DEMONSTRATIVO DA EXECUÇÃO DAS DESPESAS POR FUNÇÃO/SUBFUNÇÃO

JANEIRO/2024 A DEZEMBRO/2024

RREO - Anexo 2 (LRF, Art. 52, inciso II, alínea "c")

R\$ 1,00

FUNCAO / SUBFUNCAO	DOTAÇÃO INICIAL	DOTAÇÃO ATUALIZADA (a)	DESPESAS EMPENHADAS			SALDO (c) = (a-b)	DESPESAS LIQUIDADAS			SALDO (e) = (a-d)	INSCRITAS EM RESTOS A PAGAR NÃO PROCESSADOS (f)
			No Bimestre	Até o Bimestre (b)	% (b/total b)		No Bimestre	Até o Bimestre (d)	% (d/total d)		
18 - GESTÃO AMBIENTAL	349.194,00	409.551,92	14.505,88	408.495,55	0,33	1.056,37	65.310,48	402.295,55	0,33	7.256,37	6.200,00
18.122 - Administracao Geral	345.750,00	409.551,92	14.505,88	408.495,55	0,33	1.056,37	65.310,48	402.295,55	0,33	7.256,37	6.200,00
18.542 - Controle Ambiental	3.444,00	0,00	0,00	0,00	0,00	0,00	0,00	0,00	0,00	0,00	0,00
20 - AGRICULTURA	989.360,00	1.200.684,76	-16.877,22	1.150.523,81	0,92	50.160,95	122.207,20	1.140.323,81	0,93	60.360,95	10.200,00
20.122 - Administracao Geral	984.460,00	1.200.684,76	-16.877,22	1.150.523,81	0,92	50.160,95	122.207,20	1.140.323,81	0,93	60.360,95	10.200,00
20.244 - Assistência Comunitária	4.900,00	0,00	0,00	0,00	0,00	0,00	0,00	0,00	0,00	0,00	0,00
24 - COMUNICAÇÕES	220.630,00	324.759,82	37.374,76	324.109,83	0,26	649,99	75.504,13	324.109,83	0,26	649,99	0,00
24.122 - Administracao Geral	220.630,00	324.759,82	37.374,76	324.109,83	0,26	649,99	75.504,13	324.109,83	0,26	649,99	0,00
27 - DESPORTO E LAZER	687.750,00	729.477,86	11.848,02	614.454,21	0,49	115.023,65	56.794,17	614.454,21	0,50	115.023,65	0,00
27.122 - Administracao Geral	445.800,00	594.250,36	11.848,02	579.754,21	0,47	14.496,15	56.794,17	579.754,21	0,47	14.496,15	0,00
27.812 - Desporto Comunitario	237.950,00	100.527,50	0,00	0,00	0,00	100.527,50	0,00	0,00	0,00	100.527,50	0,00
27.813 - Lazer	4.000,00	34.700,00	0,00	34.700,00	0,03	0,00	0,00	34.700,00	0,03	0,00	0,00
28 - ENCARGOS ESPECIAIS	3.051.000,00	6.384.581,63	1.547.405,27	6.380.849,25	5,12	3.732,38	1.565.675,46	6.380.849,25	5,20	3.732,38	0,00
28.843 - Servico da Divida Interna	3.051.000,00	6.384.581,63	1.547.405,27	6.380.849,25	5,12	3.732,38	1.565.675,46	6.380.849,25	5,20	3.732,38	0,00
99 - RESERVA DE CONTINGÊNCIA	84.624,00	624,00	0,00	0,00	0,00	624,00	0,00	0,00	0,00	624,00	0,00
99.999 - RESERVA DE CONTINGENCIA	84.624,00	624,00	0,00	0,00	0,00	624,00	0,00	0,00	0,00	624,00	0,00
TOTAL (III) = (I + II)	96.000.000,00	129.543.493,02	13.333.579,30	124.641.938,49	100,00	4.901.554,53	24.097.818,20	122.704.692,86	100,00	6.838.800,16	1.937.245,63


HUMBERTO SANTOS COSTA - PREFEITO MUNICIPAL

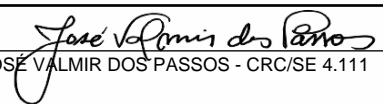

JOSE VALMIR DOS PASSOS - CRC/SE 4.111



Tabela 3.2 - Demonstrativo da Receita Corrente Líquida

MUNICÍPIO DE UMBAÚBA
RELATÓRIO RESUMIDO DA EXECUÇÃO ORÇAMENTÁRIA
DEMONSTRATIVO DA RECEITA CORRENTE LÍQUIDA
ORÇAMENTOS FISCAL E DA SEGURIDADE SOCIAL
JANEIRO/2024 À DEZEMBRO/2024

RREO - Anexo 3 (LRF, Art. 53, inciso I)

Em Reais

ESPECIFICAÇÃO	EVOLUÇÃO DA RECEITA REALIZADA NOS ÚLTIMOS 12 MESES												TOTAL (ULTIMOS 12 MESES)	PREVISÃO ATUALIZADA 2024
	01/2024	02/2024	03/2024	04/2024	05/2024	06/2024	07/2024	08/2024	09/2024	10/2024	11/2024	12/2024		
RECEITAS CORRENTES (I)	9.947.160,83	12.363.956,94	10.320.823,49	8.586.767,61	9.888.337,57	13.507.938,53	9.672.407,07	10.037.804,42	9.343.917,16	9.720.677,05	9.877.959,09	27.987.683,80	141.255.433,56	101.645.250,00
Impostos, Taxas e Contribuições de Melhoria	1.021.103,40	682.849,99	811.333,95	680.653,72	652.093,98	634.183,31	344.630,50	1.190.256,90	769.771,30	788.650,45	721.212,50	1.782.299,97	10.079.039,97	6.059.500,00
IPTU	17.608,24	34.117,88	24.767,33	48.926,51	58.637,23	22.018,28	14.468,20	12.563,75	8.991,45	15.315,59	16.108,41	11.998,14	285.521,01	253.000,00
ISS	149.518,37	125.694,09	124.299,51	167.558,02	147.509,16	147.713,20	145.776,98	252.210,90	188.304,94	186.487,95	132.178,12	226.918,03	1.994.169,27	1.172.100,00
ITBI	12.307,72	10.572,94	15.671,89	16.233,77	11.086,38	22.913,90	46.261,50	60.929,88	16.170,00	30.450,53	31.466,84	8.573,91	282.639,26	196.200,00
IRRF	679.893,29	453.520,99	599.642,40	430.620,35	380.479,99	423.924,91	120.158,13	845.411,79	542.061,62	546.209,86	523.795,54	1.525.920,17	7.071.639,04	4.000.000,00
Outros Impostos, Taxas e Contribuições de Melhoria	161.775,78	58.944,09	46.952,82	17.315,07	54.381,22	17.613,02	17.965,69	19.140,58	14.243,29	10.186,52	17.663,59	8.889,72	445.071,39	438.200,00
Contribuições	37.205,17	48.414,31	38.503,86	47.245,05	59.601,53	51.927,20	36.221,04	57.119,84	41.993,82	36.233,89	53.132,09	49.356,18	556.953,98	440.000,00
Receita Patrimonial	70.867,71	78.131,98	794.809,05	-655.022,87	85.034,11	82.257,38	77.661,99	94.422,60	93.293,19	83.309,39	85.963,53	11.056.023,82	11.946.751,88	1.959.257,00
Rendimentos de Aplicação Financeira	70.867,71	78.131,98	794.809,05	-655.022,87	85.034,11	82.257,38	77.661,99	94.422,60	93.293,19	83.309,39	85.963,53	188.086,60	1.078.814,66	959.257,00
Outras Receitas Patrimoniais	0,00	0,00	0,00	0,00	0,00	0,00	0,00	0,00	0,00	0,00	0,00	10.867.937,22	10.867.937,22	1.000.000,00
Receita Agropecuária	0,00	0,00	0,00	0,00	0,00	0,00	0,00	0,00	0,00	0,00	0,00	0,00	0,00	0,00
Receita Industrial	0,00	0,00	0,00	0,00	0,00	0,00	0,00	0,00	0,00	0,00	0,00	0,00	0,00	0,00
Receita de Serviços	0,00	0,00	0,00	0,00	0,00	0,00	0,00	0,00	0,00	0,00	0,00	0,00	0,00	1.000,00
Transferências Correntes	8.817.856,18	10.964.560,08	7.965.372,97	8.513.788,16	8.488.072,85	11.399.779,25	9.213.781,39	8.695.705,08	7.766.911,46	8.781.449,60	9.016.710,75	13.277.807,54	112.901.795,31	92.829.793,00
Cota-Parte do FPM	3.201.248,88	4.352.901,44	2.713.795,29	2.846.374,63	3.311.393,88	3.555.885,05	3.853.103,62	3.014.178,66	2.462.935,00	3.301.505,06	3.360.881,83	5.421.545,56	41.395.748,90	38.200.000,00
Cota-Parte do ICMS	838.115,32	620.866,42	670.881,32	700.335,65	858.294,72	659.763,91	836.242,68	693.889,75	692.859,35	877.223,29	769.353,11	1.014.364,83	9.232.190,35	8.770.000,00
Cota-Parte do IPVA	99.760,34	83.973,80	161.635,92	242.600,60	89.322,37	131.831,16	152.908,28	124.435,18	166.954,89	158.886,58	143.808,69	131.446,14	1.687.563,95	1.325.000,00
Cota-Parte do ITR	0,00	26,02	0,00	228,55	37,98	72,92	28,26	175,26	966,56	3.597,83	42,64	306,37	5.482,39	3.500,00
Transferências da LC 61/1989	544,21	590,69	604,58	734,19	0,00	560,92	767,53	1.607,70	852,54	966,96	735,96	899,52	8.864,80	3.000,00
Transferências do FUNDEB	3.914.158,46	3.764.199,08	2.982.880,06	3.341.059,94	2.952.335,58	4.074.914,71	2.972.184,07	3.317.633,71	3.008.167,28	3.322.654,57	3.588.082,94	3.968.986,20	41.207.256,60	27.099.034,00
Outras Transferências Correntes	764.028,97	2.142.002,63	1.435.575,80	1.382.454,60	1.276.688,32	2.976.750,58	1.398.546,95	1.543.784,82	1.434.175,84	1.116.615,31	1.153.805,58	2.740.258,92	19.364.688,32	17.429.259,00
Outras Receitas Correntes	128,37	590.000,58	710.803,66	103,55	603.535,10	1.339.791,39	112,15	300,00	671.947,39	31.033,72	940,22	1.822.196,29	5.770.892,42	355.700,00
DEDUÇÕES (II)	829.059,87	1.012.797,76	710.509,58	759.180,79	852.935,89	870.748,92	660.008,84	767.983,39	666.039,80	734.380,06	856.090,55	985.026,30	9.704.761,75	8.818.800,00
Contrib. do Servidor para o Plano de Previdência	0,00	0,00	0,00	0,00	0,00	0,00	0,00	0,00	0,00	0,00	0,00	0,00	0,00	0,00
Compensação Financ. entre Regimes Previdência	0,00	0,00	0,00	0,00	0,00	0,00	0,00	0,00	0,00	0,00	0,00	0,00	0,00	0,00
Rendimentos de Aplicações de Recursos Previdenciários	0,00	0,00	0,00	0,00	0,00	0,00	0,00	0,00	0,00	0,00	0,00	0,00	0,00	0,00
Dedução de Receita para Formação do FUNDEB	829.059,87	1.012.797,76	710.509,58	759.180,79	852.935,89	870.748,92	660.008,84	767.983,39	666.039,80	734.380,06	856.090,55	985.026,30	9.704.761,75	8.818.800,00
RECEITA CORRENTE LÍQUIDA (III) = (I - II)	9.118.100,96	11.351.159,18	9.610.313,91	7.827.586,82	9.035.401,68	12.137.189,61	9.012.398,23	9.269.821,03	8.677.877,36	8.986.296,99	9.021.868,54	27.002.657,50	131.550.671,81	92.826.450,00
(-) Transferências obrigatórias da União relativas às emendas individuais (art. 166-A, § 1º, da CF) (IV)	0,00	0,00	0,00	0,00	0,00	500.000,00	0,00	0,00	0,00	0,00	0,00	0,00	500.000,00	433.100,00
RECEITA CORRENTE LÍQUIDA AJUSTADA PARA PARA CÁLCULO DOS LIMITES DE ENDIVIDAMENTO (V) = (III - IV)	9.118.100,96	11.351.159,18	9.610.313,91	7.827.586,82	9.035.401,68	12.137.189,61	9.012.398,23	9.269.821,03	8.677.877,36	8.986.296,99	9.021.868,54	27.002.657,50	131.050.671,81	92.393.350,00
(-) Transferências obrigatórias da União relativas às emendas de bancada (art. 166, § 16, da CF) (VI)	0,00	0,00	0,00	0,00	0,00	0,00	0,00	0,00	0,00	0,00	0,00	1.000.000,00	1.000.000,00	0,00
(-) Transferências da União relativas a remuneração dos agentes comunitários de saúde e de combate às endemias (CF, art. 198, §11)(VII)	90.052,00	87.544,00	87.544,00	87.544,00	87.544,00	87.544,00	87.544,00	87.544,00	2.824,00	84.720,00	87.544,00	172.264,00	1.050.212,00	1.280.003,00
(-) Outras Deduções Constitucionais ou Legais (VIII)	0,00	0,00	0,00	0,00	0,00	0,00	0,00	0,00	0,00	0,00	0,00	0,00	0,00	0,00
RECEITA CORRENTE LÍQUIDA AJUSTADA PARA CÁLCULO DOS LIMITES DA DESPESA COM PESSOAL (IX) = (V - VI - VII - VIII)	9.028.048,96	11.263.615,18	9.522.769,91	7.740.042,82	8.947.857,68	12.049.645,61	8.924.854,23	9.182.277,03	8.675.053,36	8.901.576,99	8.934.324,54	25.830.393,50	129.000.459,81	91.113.347,00

FONTE: E807600-99999-GovNet by Inã Versão:2025013001JSAIFC do MUNICÍPIO DE UMBAÚBA Emitido em: 31/12/2024 10:00hs

NOTA:

HUMBERTO SANTOS COSTA - PREFEITO MUNICIPAL

JOSÉ VALMIR DOS PASSOS - CRC/SE 4.111



REGIME PRÓPRIO DE PREVIDÊNCIA DOS SERVIDORES - RPPS

FUNDO EM CAPITALIZAÇÃO (PLANO PREVIDENCIÁRIO)

RECEITAS PREVIDENCIÁRIAS - RPPS (FUNDO EM CAPITALIZAÇÃO)	PREVISÃO ATUALIZADA (a)	RECEITAS REALIZADAS Até o Bimestre (b)
RECEITAS CORRENTES (I)	0,00	0,00
Receita de Contribuições dos Segurados	0,00	0,00
Ativo	0,00	0,00
Inativo	0,00	0,00
Pensionista	0,00	0,00
Receita de Contribuições Patronais	0,00	0,00
Ativo	0,00	0,00
Inativo	0,00	0,00
Pensionista	0,00	0,00
Receita Patrimonial	0,00	0,00
Receitas Imobiliárias	0,00	0,00
Receitas de Valores Mobiliários	0,00	0,00
Outras Receitas Patrimoniais	0,00	0,00
Receita de Serviços	0,00	0,00
Outras Receitas Correntes	0,00	0,00
Compensação Financeira entre os regimes	0,00	0,00
Receita de Aportes Periódicos para Amortização de Déficit Atuarial do RPPS (II)1	0,00	0,00
Demais Receitas Correntes	0,00	0,00
RECEITAS DE CAPITAL (III)	0,00	0,00
Alienação de Bens, Direitos e Ativos	0,00	0,00
Amortização de Empréstimos	0,00	0,00
Outras Receitas de Capital	0,00	0,00
TOTAL DAS RECEITAS DO FUNDO EM CAPITALIZAÇÃO - (IV) = (I + III - II)	0,00	0,00

DESPESAS PREVIDENCIÁRIAS - RPPS (FUNDO EM CAPITALIZAÇÃO)	DOTAÇÃO ATUALIZADA (c)	DESPESAS EMPENHADAS Até o Bimestre (d)	DESPESAS LIQUIDADAS Até o Bimestre (e)	DESPESAS PAGAS Até o Bimestre (f)	INSCRITAS EM RESTOS A PAGAR NÃO PROCESSADOS No Exercício (g)
Benefícios	0,00	0,00	0,00	0,00	0,00
Aposentadorias	0,00	0,00	0,00	0,00	0,00
Pensões por Morte	0,00	0,00	0,00	0,00	0,00
Outras Despesas Previdenciárias	0,00	0,00	0,00	0,00	0,00
Compensação Financeira entre os regimes	0,00	0,00	0,00	0,00	0,00
Demais Despesas Previdenciárias	0,00	0,00	0,00	0,00	0,00
TOTAL DAS DESPESAS DO FUNDO EM CAPITALIZAÇÃO (V)	0,00	0,00	0,00	0,00	0,00
RESULTADO PREVIDENCIÁRIO - FUNDO EM CAPITALIZAÇÃO (VI) = (IV - V)2	0,00	0,00	0,00	0,00	

RECURSOS RPPS ARRECADADOS EM EXERCÍCIOS ANTERIORES PREVISÃO ORÇAMENTÁRIA

VALOR 0.0

RESERVA ORÇAMENTÁRIA DO RPPS PREVISÃO ORÇAMENTÁRIA

VALOR 0.0

APORTES DE RECURSOS PARA O FUNDO EM CAPITALIZAÇÃO DO RPPS APORTES REALIZADOS

Plano de Amortização - Contribuição Patronal Suplementar 0.0

Plano de Amortização - Aporte Periódico de Valores Predefinidos 0.0

Outros Aportes para o RPPS 0.0

Recursos para Cobertura de Déficit Financeiro 0.0

BENS E DIREITOS DO RPPS (FUNDO EM CAPITALIZAÇÃO) SALDO ATUAL

Caixa e Equivalentes de Caixa 0.0

Investimentos e Aplicações 0.0

Outros Bens e Direitos 0.0



REGIME PRÓPRIO DE PREVIDÊNCIA DOS SERVIDORES - RPPS

FUNDO EM REPARTIÇÃO (PLANO FINANCEIRO)

RECEITAS PREVIDENCIÁRIAS - RPPS (FUNDO EM REPARTIÇÃO)	PREVISÃO ATUALIZADA (a)	RECEITAS REALIZADAS Até o Bimestre (b)
RECEITAS CORRENTES (VII)	0,00	0,00
Receita de Contribuições dos Segurados	0,00	0,00
Ativo	0,00	0,00
Inativo	0,00	0,00
Pensionista	0,00	0,00
Receita de Contribuições Patronais	0,00	0,00
Ativo	0,00	0,00
Inativo	0,00	0,00
Pensionista	0,00	0,00
Receita Patrimonial	0,00	0,00
Receitas Imobiliárias	0,00	0,00
Receitas de Valores Mobiliários	0,00	0,00
Outras Receitas Patrimoniais	0,00	0,00
Receita de Serviços	0,00	0,00
Outras Receitas Correntes	0,00	0,00
Compensação Financeira entre os regimes	0,00	0,00
Demais Receitas Correntes	0,00	0,00
RECEITAS DE CAPITAL (VIII)	0,00	0,00
Alienação de Bens, Direitos e Ativos	0,00	0,00
Amortização de Empréstimos	0,00	0,00
Outras Receitas de Capital	0,00	0,00
TOTAL DAS RECEITAS DO FUNDO EM REPARTIÇÃO (IX) = (VII + VIII)	0,00	0,00

DESPESAS PREVIDENCIÁRIAS - RPPS (FUNDO EM CAPITALIZAÇÃO)	DOTAÇÃO ATUALIZADA (c)	DESPESAS EMPENHADAS Até o Bimestre (d)	DESPESAS LIQUIDADAS Até o Bimestre (e)	DESPESAS PAGAS Até o Bimestre (f)	INSCRITAS EM RESTOS A PAGAR NÃO PROCESSADOS No Exercício (g)
Benefícios	0,00	0,00	0,00	0,00	0,00
Aposentadorias	0,00	0,00	0,00	0,00	0,00
Pensões por Morte	0,00	0,00	0,00	0,00	0,00
Outras Despesas Previdenciárias	0,00	0,00	0,00	0,00	0,00
Compensação Financeira entre os regimes	0,00	0,00	0,00	0,00	0,00
Demais Despesas Previdenciárias	0,00	0,00	0,00	0,00	0,00
TOTAL DAS DESPESAS DO FUNDO EM REPARTIÇÃO (X)	0,00	0,00	0,00	0,00	0,00
RESULTADO PREVIDENCIÁRIO - FUNDO EM REPARTIÇÃO (XI) = (IX - X)2	0,00	0,00	0,00	0,00	

APORTES DE RECURSOS PARA O FUNDO EM CAPITALIZAÇÃO DO RPPS	APORTES REALIZADOS
Recursos para Cobertura de Insuficiências Financeiras	0.0
Recursos para Formação de Reserva	0.0

BENS E DIREITOS DO RPPS (FUNDO EM REPARTIÇÃO)	SALDO ATUAL
Caixa e Equivalentes de Caixa	0.0
Investimentos e Aplicações	0.0
Outros Bens e Direitos	0.0



ESTADO DE SERGIPE

MUNICÍPIO DE UMBAÚBA

DEMONSTRATIVO DAS RECEITAS E DESPESAS PREVIDENCIÁRIAS E DAS RECEITAS E DESPESAS ASSOCIADAS ÀS PENSÕES E

ORÇAMENTO DA SEGURIDADE SOCIAL

RELATÓRIO RESUMIDO DA EXECUÇÃO ORÇAMENTÁRIA - RREO : 2024

JANEIRO/2024 A DEZEMBRO/2024

RREO - Anexo 4 (LRF, Art. 53, inciso II)

R\$ 1,00

REGIME PRÓPRIO DE PREVIDÊNCIA DOS SERVIDORES - RPPS

ADMINISTRAÇÃO DO REGIME PRÓPRIO DE PREVIDÊNCIA DOS SERVIDORES - RPPS

RECEITAS DA ADMINISTRAÇÃO - RPPS	PREVISÃO ATUALIZADA (a)	RECEITAS REALIZADAS Até o Bimestre (b)
Receitas Correntes	0,00	0,00
TOTAL DAS RECEITAS DA ADMINISTRAÇÃO RPPS (XII)	0,00	0,00

DESPESAS DA ADMINISTRAÇÃO - RPPS	DOTAÇÃO ATUALIZADA (c)	DESPESAS EMPENHADAS Até o Bimestre (d)	DESPESAS LIQUIDADAS Até o Bimestre (e)	DESPESAS PAGAS Até o Bimestre (f)	INSCRITAS EM RESTOS A PAGAR NÃO PROCESSADOS No Exercício (g)
Despesas Correntes (XIII)	0,00	0,00	0,00	0,00	0,00
Pessoal e Encargos Sociais	0,00	0,00	0,00	0,00	0,00
Demais Despesas Correntes	0,00	0,00	0,00	0,00	0,00
Despesas de Capital (XIV)	0,00	0,00	0,00	0,00	0,00
TOTAL DAS DESPESAS DA ADMINISTRAÇÃO RPPS (XV) = (XIII + XIV)	0,00	0,00	0,00	0,00	0,00
RESULTADO DA ADMINISTRAÇÃO RPPS (XVI) = (XII - XV)2	0,00	0,00	0,00	0,00	

BENS E DIREITOS - ADMINISTRAÇÃO DO RPPS	SALDO ATUAL
Caixa e Equivalentes de Caixa	0,0
Investimentos e Aplicações	0,0
Outros Bens e Direitos	0,0

BENEFÍCIOS PREVIDENCIÁRIOS MANTIDOS PELO TESOUREIRO

RECEITAS PREVIDENCIÁRIAS (BENEFÍCIOS MANTIDOS PELO TESOUREIRO)	PREVISÃO ATUALIZADA (a)	RECEITAS REALIZADAS Até o Bimestre (b)
Contribuições dos Servidores	0,00	0,00
Demais Receitas Previdenciárias	0,00	0,00
TOTAL DAS RECEITAS (BENEFÍCIOS MANTIDOS PELO TESOUREIRO) (XVII)	0,00	0,00

DESPESAS PREVIDENCIÁRIAS (BENEFÍCIOS MANTIDOS PELO TESOUREIRO)	DOTAÇÃO ATUALIZADA (c)	DESPESAS EMPENHADAS Até o Bimestre (d)	DESPESAS LIQUIDADAS Até o Bimestre (e)	DESPESAS PAGAS Até o Bimestre (f)	INSCRITAS EM RESTOS A PAGAR NÃO PROCESSADOS No Exercício (g)
Aposentadorias	0,00	0,00	0,00	0,00	0,00
Pensões	0,00	0,00	0,00	0,00	0,00
Outras Despesas Previdenciárias	0,00	0,00	0,00	0,00	0,00
TOTAL DAS DESPESAS (BENEFÍCIOS MANTIDOS PELO TESOUREIRO) (XVIII)	0,00	0,00	0,00	0,00	0,00
RESULTADO DOS BENEFÍCIOS MANTIDOS PELO TESOUREIRO (XIX) = (XVII - XVIII)2	0,00	0,00	0,00	0,00	

HUMBERTO SANTOS COSTA - PREFEITO MUNICIPAL

JOSÉ VALMIR DOS PASSOS - CRC/SE 4.111



DEMONSTRATIVO DOS RESULTADOS PRIMÁRIO E NOMINAL

JANEIRO/2024 A DEZEMBRO/2024 (BIMESTRAL)

RREO – ANEXO 6 (LRF, art 53, inciso III)

R\$ 1,00

ACIMA DA LINHA

RECEITAS PRIMÁRIAS	PREVISÃO ATUALIZADA	Até o Bimestre / 2024
		RECEITAS REALIZADAS (a)
RECEITAS CORRENTES (I)	92.826.450,00	131.550.671,81
Impostos, Taxas e Contribuições de Melhoria	6.059.500,00	10.079.039,97
IPTU	253.000,00	285.521,01
ISS	1.172.100,00	1.994.169,27
ITBI	196.200,00	282.639,26
IRRF	4.000.000,00	7.071.639,04
Outros Impostos, Taxas e Contribuições de Melhoria	438.200,00	445.071,39
Contribuições	440.000,00	556.953,98
Receita Patrimonial	1.959.257,00	11.946.751,88
Aplicações Financeiras (II)	959.257,00	1.078.814,66
Outras Receitas Patrimoniais	1.000.000,00	10.867.937,22
Transferências Correntes	84.010.993,00	103.197.033,56
Cota-Parte do FPM	31.200.000,00	33.891.321,19
Cota-Parte do ICMS	7.016.000,00	7.365.806,86
Cota-Parte do IPVA	1.060.000,00	1.350.051,24
Cota-Parte do ITR	204.300,00	4.386,00
Transferências da LC 61/1989	2.400,00	7.091,90
Transferências do FUNDEB	27.099.034,00	41.284.894,18
Outras Transferências Correntes	17.429.259,00	19.293.482,19
Demais Receitas Correntes	356.700,00	5.770.892,42
Outras Receitas Financeiras (III)	0,00	0,00
Receitas Correntes Restantes	356.700,00	5.770.892,42
RECEITAS PRIMÁRIAS CORRENTES (EXCETO FONTES RPPS) (IV) = [I - (II + III)]	91.867.193,00	130.471.857,15
RECEITAS PRIMÁRIAS CORRENTES (COM FONTES RPPS) (V)	0,00	0,00
RECEITAS NÃO PRIMÁRIAS CORRENTES (COM FONTES RPPS) (VI)	0,00	0,00
RECEITAS DE CAPITAL (EXCETO FONTES RPPS) (VII)	3.173.550,00	3.361.421,90
Operações de Crédito (VIII)	0,00	0,00
Amortização de Empréstimos (IX)	0,00	0,00
Alienação de Bens	0,00	0,00
Receitas de Alienação de Investimentos Temporários (X)	0,00	0,00
Receitas de Alienação de Investimentos Permanentes (XI)	0,00	0,00
Outras Alienações de Bens	0,00	0,00
Transferências de Capital	3.172.550,00	3.361.421,90
Convênios	1.325.250,00	38.921,90
Outras Transferências de Capital	1.847.300,00	3.322.500,00
Outras Receitas de Capital	1.000,00	0,00
Outras Receitas de Capital Não Primárias (XII)	0,00	0,00
Outras Receitas de Capital Primárias	1.000,00	0,00
RECEITAS PRIMÁRIAS DE CAPITAL (EXCETO FONTES RPPS) (XIII) = [VII - (VIII + IX + X + XI + XII)]	3.173.550,00	3.361.421,90
RECEITAS PRIMÁRIAS DE CAPITAL (COM FONTES RPPS) (XIV)	0,00	0,00



ESTADO DE SERGIPE
MUNICÍPIO DE UMBAÚBA

ORÇAMENTOS FISCAL E DA SEGURIDADE SOCIAL

RELATÓRIO RESUMIDO DA EXECUÇÃO ORÇAMENTÁRIA - RREO : 2024

DEMONSTRATIVO DOS RESULTADOS PRIMÁRIO E NOMINAL

JANEIRO/2024 A DEZEMBRO/2024 (BIMESTRAL)

RREO – ANEXO 6 (LRF, art 53, inciso III)

R\$ 1,00

RECEITAS NÃO PRIMÁRIAS DE CAPITAL (COM FONTES RPPS) (XV)	0,00	0,00
RECEITA PRIMÁRIA TOTAL (XVI) = (IV + V + XIII + XIV)	91.867.193,00	130.471.857,15
RECEITA PRIMÁRIA TOTAL (EXCETO FONTES RPPS) (XVII) = (IV + XIII)	95.040.743,00	133.833.279,05

DESPESAS PRIMÁRIAS	DOTAÇÃO ATUALIZADA	Até o Bimestre / 2024					
		DESPESAS EMPENHADAS	DESPESAS LIQUIDADAS	DESPESAS PAGAS (a)	RESTOS A PAGAR PROCESSADOS PAGOS (b)	RESTOS A PAGAR NÃO PROCESSADOS	
						LIQUIDADOS	PAGOS (c)
DESPESAS CORRENTES (EXCETO FONTES RPPS) (XVIII)	115.936.917,96	112.104.799,18	111.959.726,20	111.072.267,56	4.860.936,98	433.510,51	433.510,51
Pessoal e Encargos Sociais	76.434.401,58	74.775.572,57	74.775.572,57	74.431.409,82	0,00	0,00	0,00
Juros e Encargos da Dívida (XIX)	89,46	0,00	0,00	0,00	0,00	0,00	0,00
Outras Despesas Correntes	39.502.426,92	37.329.226,61	37.184.153,63	36.640.857,74	4.860.936,98	433.510,51	433.510,51
Transferências Constitucionais e Legais	0,00	0,00	0,00	0,00	0,00	0,00	0,00
Demais Despesas Correntes	39.502.426,92	37.329.226,61	37.184.153,63	36.640.857,74	4.860.936,98	433.510,51	433.510,51
DESPESAS PRIMÁRIAS CORRENTES (EXCETO FONTES RPPS) (XX) = (XVIII - XIX)	115.936.828,50	112.104.799,18	111.959.726,20	111.072.267,56	4.860.936,98	433.510,51	433.510,51
DESPESAS PRIMÁRIAS CORRENTES (COM FONTES RPPS) (XXI)	0,00	0,00	0,00	0,00	0,00	0,00	0,00
DESPESAS NÃO PRIMÁRIAS CORRENTES (COM FONTES RPPS) (XXII)	0,00	0,00	0,00	0,00	0,00	0,00	0,00
DESPESAS DE CAPITAL (EXCETO FONTES RPPS) (XXIII)	13.605.951,06	12.537.139,31	10.744.966,66	10.677.415,37	221.639,10	837.951,10	828.715,75
Investimentos	7.221.457,89	6.156.290,06	4.364.117,41	4.296.566,12	221.639,10	837.951,10	828.715,75
Inversões Financeiras	0,00	0,00	0,00	0,00	0,00	0,00	0,00
Concessão de Empréstimos e Financiamentos (XXIV)	0,00	0,00	0,00	0,00	0,00	0,00	0,00
Aquisição de Título de Capital já Integralizado (XXV)	0,00	0,00	0,00	0,00	0,00	0,00	0,00
Aquisição de Título de Crédito (XXVI)	0,00	0,00	0,00	0,00	0,00	0,00	0,00
Demais Inversões Financeiras	0,00	0,00	0,00	0,00	0,00	0,00	0,00
Amortização da Dívida (XXVII)	6.384.493,17	6.380.849,25	6.380.849,25	6.380.849,25	0,00	0,00	0,00
DESPESAS PRIMÁRIAS DE CAPITAL (EXCETO FONTES RPPS) (XXVIII) = [XXIII - (XXIV + XXV + XXVI + XXVII)]	7.221.457,89	6.156.290,06	4.364.117,41	4.296.566,12	221.639,10	837.951,10	828.715,75
RESERVA DE CONTINGÊNCIA (XXIX)	624,00	0,00	0,00	0,00	0,00	0,00	0,00
DESPESAS PRIMÁRIAS DE CAPITAL (COM FONTES RPPS) (XXX)	0,00	0,00	0,00	0,00	0,00	0,00	0,00
DESPESAS NÃO PRIMÁRIAS DE CAPITAL (COM FONTES RPPS) (XXXI)	0,00	0,00	0,00	0,00	0,00	0,00	0,00
DESPESA PRIMÁRIA TOTAL (XXXII) = (XX + XXI + XXVIII + XXIX + XXX)	123.158.910,39	118.261.089,24	116.323.843,61	115.368.833,68	5.082.576,08	1.271.461,61	1.262.226,26
DESPESA PRIMÁRIA TOTAL (EXCETO FONTES RPPS) (XXXIII) = (XX + XXVIII + XXIX)	123.158.910,39	118.261.089,24	116.323.843,61	115.368.833,68	5.082.576,08	1.271.461,61	1.262.226,26

RESULTADO PRIMÁRIO (COM RPPS) - Acima da Linha (XXXIV) = [XVIa - (XXXIIa + XXXIIb + XXXIIc)]	8.758.221,13
RESULTADO PRIMÁRIO (SEM RPPS) - Acima da Linha (XXXV) = [XVIIa - (XXXIIIa + XXXIIIb + XXXIIIc)]	12.119.643,03

META FISCAL PARA O RESULTADO PRIMÁRIO	VALOR CORRENTE
Meta fixada no Anexo de Metas Fiscais da LDO para o exercício de referência	0,00

JUROS NOMINAIS	Até o Bimestre / 2024
	VALOR INCORRIDO

Juros, Encargos e Variações Monetárias Ativos (Exceto RPPS) (XXXVI)

1.078.814,66



ESTADO DE SERGIPE
MUNICIPIO DE UMBÁÚBA

ORÇAMENTOS FISCAL E DA SEGURIDADE SOCIAL

DEMONSTRATIVO DOS RESULTADOS PRIMÁRIO E NOMINAL

JANEIRO/2024 A DEZEMBRO/2024 (BIMESTRAL)

RREO – ANEXO 6 (LRF, art 53, inciso III)

R\$ 1,00

Juros, Encargos e Variações Monetárias Passivos (Exceto RPPS) (XXXVII) 0,00

RESULTADO NOMINAL (SEM RPPS) - Acima da Linha (XXXVIII) = XXXV + (XXXVI - XXXVII) 13.198.457,69

ABAIXO DA LINHA

CÁLCULO DO RESULTADO NOMINAL

	SALDO	
	Em 31/Dez/2023 (a)	Até o Bimestre / 2024 (b)
DÍVIDA CONSOLIDADA (XXXIX)	94.488.782,40	74.820.941,11
DEDUÇÕES (XL)	4.373.409,84	15.838.930,62
Disponibilidade de Caixa	2.726.121,83	13.952.930,96
Disponibilidade de Caixa Bruta	11.075.263,71	17.880.813,51
(-) Restos a Pagar Processados (XLI)	5.572.178,42	966.244,32
(-) Depósitos Restituíveis e Valores Vinculados	2.776.963,46	2.961.638,23
Demais Haveres Financeiros	1.647.288,01	1.885.999,66
DÍVIDA CONSOLIDADA LÍQUIDA (XLII) = (XXXIX - XL)	90.115.372,56	58.982.010,49

RESULTADO NOMINAL (SEM RPPS) - Abaixo da Linha (XLIII) = (XLIIa - XLIIb) 31.133.362,07

META FISCAL PARA O RESULTADO PRIMÁRIO

VALOR CORRENTE

Meta fixada no Anexo de Metas Fiscais da LDO para o exercício de referência 0,00

AJUSTE METODOLÓGICO

Até o Bimestre / 2024

VARIAÇÃO DO SALDO DE RPP (XLIV) = (XLIIa - XLIIb) (XLIIb - XLIIa)	4.605.934,10
RECEITA DE ALIENAÇÃO DE INVESTIMENTOS PERMANENTES (XLV) = (XI)	0,00
VARIAÇÃO CAMBIAL (XLVI)	0,00
VARIAÇÃO DO SALDO DE PRECATÓRIOS INTEGRANTES DA DC (XLVII)	0,00
VARIAÇÃO DO SALDO DAS DEMAIS OBRIGAÇÕES INTEGRANTES DA DC (XLVIII)	0,00
OUTROS AJUSTES (XLXIX)	0,00

RESULTADO NOMINAL (SEM RPPS) AJUSTADO - Abaixo da Linha (L) = [XLIII + (XLIV - XLV - + XLVI + XLVII + XLVIII) +/- (XLXIX)] 35.739.296,17

RESULTADO PRIMÁRIO (SEM RPPS) - Abaixo da Linha (LI) = (L) - (XXXVI - XXXVII) 34.660.481,51

INFORMAÇÕES ADICIONAIS

PREVISÃO ORÇAMENTÁRIA

SALDO DE EXERCÍCIOS ANTERIORES	0,00
Recursos Arrecadados em Exercícios Anteriores - RPPS	0,00
Superávit Financeiro Utilizado para Abertura e Reabertura de Créditos Adicionais	0,00
RESERVA ORÇAMENTÁRIA DO RPPS	0,00

HUMBERTO SANTOS COSTA - PREFEITO MUNICIPAL

JOSE VALMIR DOS PASSOS - CRC/SE 4.111



ESTADO DE SERGIPE

MUNICÍPIO DE UMBAÚBA

CONSOLIDADO

ORÇAMENTOS FISCAL E DA SEGURIDADE SOCIAL

RELATÓRIO RESUMIDO DA EXECUÇÃO ORÇAMENTÁRIA - RREO : 2024

DEMONSTRATIVO DOS RESTOS A PAGAR POR PODER E ÓRGÃO

JANEIRO/2024 A DEZEMBRO/2024

RREO - ANEXO 7 (LRF, art. 53, inciso V)

R\$ 1,00

PODER / ORGÃO	RESTOS A PAGAR PROCESSADOS						RESTOS A PAGAR NÃO PROCESSADOS							Saldo Total L=(e+k)
	Inscritos			Pagos (c)	Cancelados (d)	Saldo e=(a+b)-(c+d)	Inscritos			Liquidados (h)	Pagos (i)	Cancelados (j)	Saldo k=(f+g)-(i+j)	
	Em Exercícios Anteriores (a)	Em 31 de dezembro de 2023 (b)	Soma				Em Exercícios Anteriores (f)	Em 31 de dezembro de 2023 (g)	Soma					
RESTOS A PAGAR (NÃO INTRA-ORÇAMENTÁRIOS) (I)	11.234,39	0,00	11.234,39	0,00	0,00	11.234,39	887.889,38	0,00	887.889,38	0,00	0,00	0,00	887.889,38	899.123,77
PODER EXECUTIVO	11.234,39	0,00	11.234,39	0,00	0,00	11.234,39	887.889,38	0,00	887.889,38	0,00	0,00	0,00	887.889,38	899.123,77
PODER LEGISLATIVO	0,00	0,00	0,00	0,00	0,00	0,00	0,00	0,00	0,00	0,00	0,00	0,00	0,00	0,00
Câmara Municipal	0,00	0,00	0,00	0,00	0,00	0,00	0,00	0,00	0,00	0,00	0,00	0,00	0,00	0,00
Tribunal de Contas do Município	0,00	0,00	0,00	0,00	0,00	0,00	0,00	0,00	0,00	0,00	0,00	0,00	0,00	0,00
RESTOS A PAGAR (INTRA-ORÇAMENTÁRIOS) (II)	0,00	0,00	0,00	0,00	0,00	0,00	0,00	0,00	0,00	0,00	0,00	0,00	0,00	0,00
TOTAL (III) = (I + II)	11.234,39	0,00	11.234,39	0,00	0,00	11.234,39	887.889,38	0,00	887.889,38	0,00	0,00	0,00	887.889,38	899.123,77

HUMBERTO SANTOS COSTA - PREFEITO MUNICIPAL

JOSÉ VALMIR DOS PASSOS - CRC/SE 4.111



DEMONSTRATIVO DAS RECEITAS E DESPESAS COM MANUTENÇÃO E DESENVOLVIMENTO DO ENSINO - MDE

ORÇAMENTOS FISCAL E DA SEGURIDADE SOCIAL

JANEIRO/2024 A DEZEMBRO/2024

RREO - ANEXO 8 (LDB, art. 72)

R\$1,00

RECEITA RESULTANTE DE IMPOSTOS (Arts. 212 e 212-A da Constituição Federal)

RECEITA RESULTANTE DE IMPOSTOS	PREVISÃO ATUALIZADA (a)	RECEITAS REALIZADAS Até o Bimestre (b)
1 - RECEITA DE IMPOSTOS	5.621.300,00	9.633.968,58
1.1 - Receita Resultante do Imposto sobre a Propriedade Predial e Territorial Urbana - IPTU	253.000,00	285.521,01
1.2 - Receita Resultante do Imposto sobre Transmissão Inter Vivos - ITBI	196.200,00	282.639,26
1.3 - Receita Resultante do Imposto sobre Serviços de Qualquer Natureza - ISS	1.172.100,00	1.994.169,27
1.4 - Receita Resultante do Imposto de Renda Retido na Fonte - IRRF	4.000.000,00	7.071.639,04
2 - RECEITA DE TRANSFERÊNCIAS CONSTITUCIONAIS E LEGAIS	48.301.500,00	52.389.381,88
2.1 - Cota-Parte FPM	38.200.000,00	41.395.748,90
2.1.1 - Parcela referente à CF, art. 159, I, alínea b	35.000.000,00	37.522.140,40
2.1.2 - Parcela referente à CF, art. 159, I, alíneas d e e	3.200.000,00	3.873.608,50
2.2 - Cota-Parte ICMS	8.770.000,00	9.291.721,84
2.3 - Cota-Parte IPI-Exportação	3.000,00	8.864,80
2.4 - Cota-Parte ITR	3.500,00	5.482,39
2.5 - Cota-Parte IPVA	1.325.000,00	1.687.563,95
2.6 - Cota-Parte IOF-Ouro	0,00	0,00
2.7 - Outras Transferências ou Compensações Financeiras Provenientes de Impostos e Transferências Constitucionais	0,00	0,00
3 - TOTAL DA RECEITA RESULTANTE DE IMPOSTOS (1 + 2)	53.922.800,00	62.023.350,46
4 - TOTAL DESTINADO AO FUNDEB - equivalente a 20% DE ((2.1.1) + (2.2) + (2.3) + (2.4) + (2.5))	9.020.300,00	9.703.154,68
5 - VALOR MÍNIMO A SER APLICADO ALÉM DO VALOR DESTINADO AO FUNDEB - 5% DE ((2.1.1) + (2.2) + (2.3) + (2.4) + (2.5)) + 25% DE ((1.1) + (1.2) + (1.3) + (1.4) + (2.1.2) + (2.6) + (2.7))	4.460.400,00	5.802.682,94

FUNDEB

RECEITAS RECEBIDAS DO FUNDEB NO EXERCÍCIO	PREVISÃO ATUALIZADA (a)	RECEITAS REALIZADAS Até o Bimestre (b)
6 - RECEITAS RECEBIDAS DO FUNDEB	27.235.034,00	41.478.001,48
6.1 - FUNDEB - Impostos e Transferências de Impostos	25.672.982,00	33.590.745,15
6.1.1 - Principal	25.536.982,00	33.397.637,85
6.1.2 - Rendimentos de Aplicação Financeira	136.000,00	193.107,30
6.1.3 - Ressarcimento de recursos do Fundeb	0,00	0,00
6.2 - FUNDEB - Complementação da União - VAAF	0,00	0,00
6.2.1 - Principal	0,00	0,00
6.2.2 - Rendimentos de Aplicação Financeira	0,00	0,00
6.2.3 - Ressarcimento de recursos do Fundeb	0,00	0,00
6.3 - FUNDEB - Complementação da União - VAAAT	1.562.052,00	7.474.717,29
6.3.1 - Principal	1.562.052,00	7.474.717,29
6.3.2 - Rendimentos de Aplicação Financeira	0,00	0,00
6.3.3 - Ressarcimento de recursos do Fundeb	0,00	0,00
6.4 - FUNDEB - Complementação da União - VAAR	0,00	412.539,04
6.4.1 - Principal	0,00	412.539,04
6.4.2 - Rendimentos de Aplicação Financeira	0,00	0,00
6.4.3 - Ressarcimento de recursos do Fundeb	0,00	0,00
7 - RESULTADO LÍQUIDO DAS TRANSFERÊNCIAS DO FUNDEB (6.1.1 - 4)	16.516.682,00	23.694.483,17

RECURSOS RECEBIDOS EM EXERCÍCIOS ANTERIORES E NÃO UTILIZADOS (SUPERÁVIT)	Valor
8 - TOTAL DOS RECURSOS DE SUPERÁVIT	0,00
8.1 - SUPERÁVIT DO EXERCÍCIO IMEDIATAMENTE ANTERIOR	0,00
8.2 - SUPERÁVIT RESIDUAL DE OUTROS EXERCÍCIOS	0,00
9 - TOTAL DOS RECURSOS DO FUNDEB DISPONÍVEIS PARA UTILIZAÇÃO (6 + 8)	41.478.001,48

DESPESAS COM RECURSOS DO FUNDEB (Por Subfunção)	DOTAÇÃO ATUALIZADA (c)	DESPESAS EMPENHADAS Até o Bimestre (d)	DESPESAS LIQUIDADAS Até o Bimestre (e)	DESPESAS PAGAS Até o Bimestre (f)	INSCRITAS RESTOS A PAGAR NÃO PROCESSADOS (g)
10 - TOTAL DAS DESPESAS COM RECURSOS DO FUNDEB	41.239.437,06	39.833.994,43	38.821.121,60	38.821.121,60	0,00
10.1 - PROFISSIONAIS DA EDUCAÇÃO BÁSICA	35.304.148,76	34.363.860,69	34.363.860,69	34.363.860,69	0,00
10.1.1 - Educação Infantil	7.372.691,09	6.604.812,56	6.604.812,56	6.604.812,56	0,00
10.1.2 - Ensino Fundamental	26.283.466,79	26.113.803,61	26.113.803,61	26.113.803,61	0,00
10.1.3 - Educação de Jovens e Adultos	714.989,94	713.395,71	713.395,71	713.395,71	0,00
10.1.4 - Educação Especial	933.000,94	931.848,81	931.848,81	931.848,81	0,00
10.1.5 - Administração Geral	0,00	0,00	0,00	0,00	0,00
10.2 - OUTRAS DESPESAS	5.935.288,30	5.470.133,74	4.457.260,91	4.457.260,91	0,00
10.2.1 - Educação Infantil	1.183.211,54	1.175.007,85	453.460,57	453.460,57	0,00
10.2.2 - Ensino Fundamental	4.461.088,97	4.004.538,10	3.713.212,55	3.713.212,55	0,00
10.2.3 - Educação de Jovens e Adultos	300,00	0,00	0,00	0,00	0,00
10.2.4 - Educação Especial	100,00	0,00	0,00	0,00	0,00
10.2.5 - Administração Geral	0,00	0,00	0,00	0,00	0,00
10.2.6 - Transporte (Escolar)	290.587,79	290.587,79	290.587,79	290.587,79	0,00
10.2.7 - Outras	0,00	0,00	0,00	0,00	0,00



DEMONSTRATIVO DAS RECEITAS E DESPESAS COM MANUTENÇÃO E DESENVOLVIMENTO DO ENSINO - MDE

ORÇAMENTOS FISCAL E DA SEGURIDADE SOCIAL

JANEIRO/2024 A DEZEMBRO/2024

RREO - ANEXO 8 (LDB, art. 72)

R\$1,00

INDICADORES DO FUNDEB

DESPESAS CUSTEADAS COM RECEITAS DO FUNDEB RECEBIDAS NO EXERCÍCIO	DESPESAS EMPENHADAS	DESPESAS LIQUIDADAS	DESPESAS PAGAS	INSCRITAS EM RESTOS A PAGAR NÃO PROCESSADOS	INSCRITAS EM RESTOS A PAGAR NÃO PROCESSADOS (SEM DISPONIBILIDADE DE CAIXA)	DESPESAS EMPENHADAS EM VALOR SUPERIOR AO TOTAL DAS RECEITAS RECEBIDAS NO EXERCÍCIO
	Até o Bimestre (d)	Até o Bimestre (e)	Até o Bimestre (f)	Até o Bimestre (g)	(h)	(i)
11 - TOTAL DAS DESPESAS CUSTEADAS COM RECURSOS DO FUNDEB RECEBIDAS NO EXERCÍCIO	39.833.994,43	38.821.121,60	38.821.121,60	0,00	0,00	0,00
11.1 - Total das Despesas custeadas com FUNDEB - Impostos e Transferências de Impostos	31.947.104,51	31.947.104,51	31.947.104,51	0,00	0,00	0,00
11.2 - Total das Despesas custeadas com FUNDEB - Complementação da União - VAAF	0,00	0,00	0,00	0,00	0,00	0,00
11.3 - Total das Despesas custeadas com FUNDEB - Complementação da União - VAAT	7.474.716,31	6.461.843,48	6.461.843,48	0,00	0,00	0,00
11.4 - Total das Despesas custeadas com FUNDEB - Complementação da União - VAAR	412.173,61	412.173,61	412.173,61	0,00	0,00	0,00
12 - TOTAL DAS DESPESAS DO FUNDEB COM PROFISSIONAIS DA EDUCAÇÃO BÁSICA	34.363.860,69	34.363.860,69	34.363.860,69	0,00	0,00	0,00
13 - TOTAL DAS DESPESAS CUSTEADAS COM FUNDEB - COMPLEMENTAÇÃO DA UNIÃO - VAAT APLICADAS NA EDUCAÇÃO INFANTIL	4.610.866,28	3.889.319,00	3.889.319,00	0,00	0,00	0,00
14 - TOTAL DAS DESPESAS CUSTEADAS COM FUNDEB - COMPLEMENTAÇÃO DA UNIÃO - VAAT APLICADAS EM DESPESA DE CAPITAL	1.128.790,82	115.917,99	115.917,99	0,00	0,00	0,00

INDICADORES - Art. 212-A, inciso XI e § 3º - Constituição Federal	VALOR EXIGIDO	VALOR APLICADO	VALOR CONSIDERADO APÓS DEDUÇÕES	% APLICADO
	(j)	(k)	(l)	(m)
15 - MÍNIMO DE 70% DO FUNDEB NA REMUNERAÇÃO DOS PROFISSIONAIS DA EDUCAÇÃO BÁSICA	28.745.823,71	34.363.860,69	34.363.860,69	83,68
16 - PERCENTUAL DA COMPLEMENTAÇÃO DA UNIÃO AO FUNDEB - VAAT NA EDUCAÇÃO INFANTIL	0,00	4.610.866,28	4.610.866,28	61,69
17 - MÍNIMO DE 15% DA COMPLEMENTAÇÃO DA UNIÃO AO FUNDEB - VAAT EM DESPESAS DE CAPITAL	1.121.207,59	1.128.790,82	1.128.790,82	15,10

INDICADOR - Art.25, § 3º - Lei nº 14.113, de 2020 - (Máximo de 10% de Superávit)	VALOR MÁXIMO PERMITIDO	VALOR NÃO APLICADO	VALOR NÃO APLICADO APÓS AJUSTE	VALOR NÃO APLICADO EXCEDENTE AO MÁXIMO PERMITIDO	% NÃO APLICADO
	(n)	(o)	(p)	(q)	(r)
18 - TOTAL DA RECEITA RECEBIDA E NÃO APLICADA NO EXERCÍCIO	4.147.800,15	1.644.007,05	1.644.007,05	0,00	3,96

INDICADOR - Art.25, § 3º - Lei nº 14.113, de 2020 - (Aplicação do Superávit de Exercício Anterior)	VALOR DE SUPERÁVIT PERMITIDO NO EXERCÍCIO ANTERIOR	VALOR NÃO APLICADO NO EXERCÍCIO ANTERIOR	VALOR DE SUPERÁVIT APLICADO ATÉ O PRIMEIRO QUADRIMESTRE	VALOR APLICADO APÓS O PRIMEIRO QUADRIMESTRE	VALOR TOTAL DE SUPERÁVIT NÃO APLICADO ATÉ O FINAL DO EXERCÍCIO	VALOR DE SUPERÁVIT PERMITIDO NO EXERCÍCIO ANTERIOR NÃO APLICADO NO EXERCÍCIO ATUAL
	(s)	(t)	(u)	(v)	(w)	(x)
19 - TOTAL DAS DESPESAS CUSTEADAS COM SUPERÁVIT DO FUNDEB	0,00	0,00	0,00	0,00	0,00	0,00
19.1 - Total das Despesas custeadas com FUNDEB - Impostos e Transferências de Impostos	0,00	0,00	0,00	0,00	0,00	0,00
19.2 - Total das Despesas custeadas com FUNDEB - Complementação da União (VAAF + VAAT + VAAR)	0,00	0,00	0,00	0,00	0,00	0,00



DEMONSTRATIVO DAS RECEITAS E DESPESAS COM MANUTENÇÃO E DESENVOLVIMENTO DO ENSINO - MDE

ORÇAMENTOS FISCAL E DA SEGURIDADE SOCIAL

JANEIRO/2024 A DEZEMBRO/2024

RREO - ANEXO 8 (LDB, art. 72)

R\$1,00

DESPESAS COM MANUTENÇÃO E DESENVOLVIMENTO DO ENSINO - MDE - CUSTEADAS COM RECEITA DE IMPOSTOS (EXCETO FUNDEB)

DESPESAS COM AÇÕES TÍPICAS DE MDE - RECEITAS DE IMPOSTOS - EXCETO FUNDEB (Por Subfunção)	DOTAÇÃO ATUALIZADA (c)	DESPESAS EMPENHADAS Até o Bimestre (d)	DESPESAS LIQUIDADAS Até o Bimestre (e)	DESPESAS PAGAS Até o Bimestre (f)	INSCRITAS RESTOS A PAGAR NÃO PROCESSADOS (g)
20 - TOTAL DAS DESPESAS COM AÇÕES TÍPICAS DE MDE CUSTEADAS COM RECEITAS DE IMPOSTOS	6.529.416,48	6.417.712,06	6.400.266,19	6.332.714,90	0,00
20.1 - Educação Infantil	645.545,19	611.432,68	611.432,68	543.881,39	0,00
20.2 - Ensino Fundamental	5.743.661,29	5.673.285,24	5.655.839,37	5.655.839,37	0,00
20.3 - Educação de Jovens e Adultos	73.293,33	66.077,47	66.077,47	66.077,47	0,00
20.4 - Educação Especial	66.916,67	66.916,67	66.916,67	66.916,67	0,00
20.5 - Administração Geral	0,00	0,00	0,00	0,00	0,00
20.6 - Transporte (Escolar)	0,00	0,00	0,00	0,00	0,00
20.7 - Outras	0,00	0,00	0,00	0,00	0,00

DESPESAS COM MANUTENÇÃO E DESENVOLVIMENTO DO ENSINO - MDE - CUSTEADAS COM RECEITA DE IMPOSTOS E COM RECURSOS DO FUNDEB

DESPESAS COM AÇÕES TÍPICAS DE MDE - RECEITAS DE IMPOSTOS E RECURSOS DO FUNDEB (Por Área de Atuação)	DOTAÇÃO ATUALIZADA (c)	DESPESAS EMPENHADAS Até o Bimestre (d)	DESPESAS LIQUIDADAS Até o Bimestre (e)	DESPESAS PAGAS Até o Bimestre (f)	INSCRITAS RESTOS A PAGAR NÃO PROCESSADOS (g)
21 - TOTAL DAS DESPESAS COM AÇÕES TÍPICAS DE MDE CUSTEADAS COM RECEITAS DE IMPOSTOS E FUNDEB	45.689.664,87	44.182.880,04	43.152.561,34	43.085.010,05	0,00
21.1 - EDUCAÇÃO INFANTIL	9.201.447,82	8.391.253,09	7.669.705,81	7.602.154,52	0,00
21.1.1 - Creche	0,00	0,00	0,00	0,00	0,00
21.1.2 - Pré-escola	9.201.447,82	8.391.253,09	7.669.705,81	7.602.154,52	0,00
21.2 - ENSINO FUNDAMENTAL	36.488.217,05	35.791.626,95	35.482.855,53	35.482.855,53	0,00

APURAÇÃO DAS DESPESAS PARA FINS DE LIMITE MÍNIMO CONSTITUCIONAL

	VALOR
22 - TOTAL DAS DESPESAS DE MDE CUSTEADAS COM RECURSOS DE IMPOSTOS = L20(d ou e)	6.417.712,06
23 - TOTAL DAS RECEITAS TRANSFERIDAS AO FUNDEB = (L4)	9.703.154,68
24 - (-) RECEITAS DO FUNDEB NÃO UTILIZADAS NO EXERCÍCIO, EM VALOR SUPERIOR A 10% = L18(q)	0,00
25 - (-) SUPERÁVIT PERMITIDO NO EXERCÍCIO IMEDIATAMENTE ANTERIOR NÃO APLICADO NO EXERCÍCIO ATUAL = L19.1(x)	0,00
26 - (-) RESTOS A PAGAR NÃO PROCESSADOS INSCRITOS NO EXERCÍCIO SEM DISPONIBILIDADE FINANCEIRA DE RECURSOS DE IMPOSTOS	0,00
27 - (-) CANCELAMENTO, NO EXERCÍCIO, DE RESTOS A PAGAR INSCRITOS COM DISPONIBILIDADE FINANCEIRA DE RECURSOS DE IMPOSTOS VINCULADOS AO ENSINO = (L30.1(af) + L30.2(af))	0,00
28 - TOTAL DAS DESPESAS PARA FINS DE LIMITE (22 + 23) - (24 + 25 + 26 + 27)	16.120.866,74

APURAÇÃO DO LIMITE MÍNIMO CONSTITUCIONAL

	VALOR EXIGIDO (z)	VALOR APLICADO (aa)	% APLICADO (ab)
29 - APLICAÇÃO EM MDE SOBRE A RECEITA RESULTANTE DE IMPOSTOS	15.505.837,61	16.120.866,74	25,99

RESTOS A PAGAR INSCRITOS EM EXERCÍCIOS ANTERIORES DE DESPESAS CONSIDERADAS PARA CUMPRIMENTO DO LIMITE

	SALDO INICIAL (ac)	RP LIQUIDADOS (ad)	RP PAGOS (ae)	RP CANCELADOS (af)	SALDO FINAL (ag)=(ac)-(ae)-(af)
30 - RESTOS A PAGAR DE DESPESAS COM MDE	0,00	0,00	0,00	0,00	0,00
30.1 - Executadas com Recursos de Impostos e Transferências de Impostos	0,00	0,00	0,00	0,00	0,00
30.2 - Executadas com Recursos do FUNDEB - Impostos	0,00	0,00	0,00	0,00	0,00
30.3 - Executadas com Recursos do FUNDEB - Complementação da União (VAAT + VAAF + VAAR)	0,00	0,00	0,00	0,00	0,00



DEMONSTRATIVO DAS RECEITAS E DESPESAS COM MANUTENÇÃO E DESENVOLVIMENTO DO ENSINO - MDE

ORÇAMENTOS FISCAL E DA SEGURIDADE SOCIAL

JANEIRO/2024 A DEZEMBRO/2024

RREO - ANEXO 8 (LDB, art. 72)

R\$1,00

OUTRAS INFORMAÇÕES PARA CONTROLE

RECEITAS ADICIONAIS PARA FINANCIAMENTO DO ENSINO	PREVISÃO RECEITAS (a)	REALIZADAS ATUALIZADA Até o Bimestre (b)
31 - TOTAL DAS RECEITAS ADICIONAIS PARA FINANCIAMENTO DO ENSINO	3.255.650,00	4.826.864,17
31.1 - RECEITA DE TRANSFERÊNCIAS DO FNDE (INCLUINDO RENDIMENTOS DE APLICAÇÃO FINANCEIRA)	1.526.500,00	2.928.856,34
31.1.1 - Salário-Educação	641.000,00	2.035.745,48
31.1.2 - PDDE	1.000,00	1.000,00
31.1.3 - PNAE	532.000,00	618.364,89
31.1.4 - PNATE	352.500,00	274.745,97
31.1.5 - Outras Transferências do FNDE	0,00	0,00
31.2 - RECEITA DE TRANSFERÊNCIAS DE CONVÊNIOS	1.630.150,00	1.898.007,83
31.3 - RECEITA DE ROYALTIES DESTINADOS À EDUCAÇÃO	0,00	0,00
31.4 - RECEITA DE OPERAÇÕES DE CRÉDITO VINCULADAS À EDUCAÇÃO	0,00	0,00
31.5 - OUTRAS RECEITAS PARA FINANCIAMENTO DO ENSINO	99.000,00	0,00

OUTRAS DESPESAS COM EDUCAÇÃO (Por Subfunção)	DOTAÇÃO ATUALIZADA (c)	DESPESAS EMPENHADAS Até o Bimestre (d)	DESPESAS LIQUIDADAS Até o Bimestre (e)	DESPESAS PAGAS Até o Bimestre (f)	INSCRITAS RESTOS A PAGAR NÃO PROCESSADOS (g)
32 - TOTAL DAS DESPESAS COM AÇÕES TÍPICAS DE MDE CUSTEADAS COM DEMAIS RECEITAS	2.001.826,04	1.993.540,96	1.586.443,24	1.586.443,24	0,00
32.1 - EDUCAÇÃO INFANTIL	0,00	0,00	0,00	0,00	0,00
32.2 - ENSINO FUNDAMENTAL	2.001.826,04	1.993.540,96	1.586.443,24	1.586.443,24	0,00
32.3 - ENSINO MÉDIO	0,00	0,00	0,00	0,00	0,00
32.4 - ENSINO SUPERIOR	0,00	0,00	0,00	0,00	0,00
32.5 - ENSINO PROFISSIONAL	0,00	0,00	0,00	0,00	0,00
32.6 - EDUCAÇÃO DE JOVENS E ADULTOS	0,00	0,00	0,00	0,00	0,00
32.7 - EDUCAÇÃO ESPECIAL	0,00	0,00	0,00	0,00	0,00
32.8 - OUTRAS	0,00	0,00	0,00	0,00	0,00

TOTAL GERAL DAS DESPESAS COM EDUCAÇÃO	DOTAÇÃO ATUALIZADA (c)	DESPESAS EMPENHADAS Até o Bimestre (d)	DESPESAS LIQUIDADAS Até o Bimestre (e)	DESPESAS PAGAS Até o Bimestre (f)	INSCRITAS RESTOS A PAGAR NÃO PROCESSADOS (g)
33 - TOTAL GERAL DAS DESPESAS COM EDUCAÇÃO (10 + 20 + 32)	55.082.610,10	53.516.511,33	52.078.771,58	51.704.210,86	0,00
33.1 - Despesas Correntes	51.494.165,52	50.350.553,18	50.332.783,98	50.025.774,55	0,00
33.1.1 - Pessoal Ativo	44.922.214,45	43.881.092,11	43.881.092,11	43.881.092,11	0,00
33.1.2 - Pessoal Inativo	0,00	0,00	0,00	0,00	0,00
33.1.3 - Transferências às instituições comunitárias, confessionais ou filantrópicas sem fins lucrativos	0,00	0,00	0,00	0,00	0,00
33.1.4 - Outras Despesas Correntes	6.571.951,07	6.469.461,07	6.451.691,87	6.144.682,44	0,00
33.2 - Despesas de Capital	3.588.444,58	3.165.958,15	1.745.987,60	1.678.436,31	0,00
33.2.1 - Transferências às instituições comunitárias, confessionais ou filantrópicas sem fins lucrativos	0,00	0,00	0,00	0,00	0,00
33.2.2 - Outras Despesas de Capital	3.588.444,58	3.165.958,15	1.745.987,60	1.678.436,31	0,00

CONTROLE DA DISPONIBILIDADE FINANCEIRA E CONCILIAÇÃO BANCÁRIA	FUNDEB (ah)	SALÁRIO EDUCAÇÃO (ai)
34 - DISPONIBILIDADE FINANCEIRA EM 31 DE DEZEMBRO DE 2023	0,00	0,00
35 - (+) INGRESSO DE RECURSOS ATÉ O BIMESTRE (orçamentário)	41.479.442,61	2.035.745,48
36 - (-) PAGAMENTOS EFETUADOS ATÉ O BIMESTRE (orçamentário e restos a pagar)	39.391.675,73	1.559.364,61
37 - (=) DISPONIBILIDADE FINANCEIRA ATÉ O BIMESTRE	2.087.766,88	476.380,87
38 - (+) AJUSTES POSITIVOS (RETENÇÕES E OUTROS VALORES EXTRAORÇAMENTÁRIOS)	0,00	0,00
39 - (-) AJUSTES NEGATIVOS (OUTROS VALORES EXTRAORÇAMENTÁRIOS)	0,00	0,00
40 - (=) SALDO FINANCEIRO CONCILIADO (Saldo Bancário)	2.087.766,88	476.380,87

HUMBERTO SANTOS COSTA - PREFEITO MUNICIPAL

JOSÉ VALMIR DOS PASSOS - CRC/SE 4.111



DEMONSTRATIVO DAS RECEITAS DE OPERAÇÕES DE CRÉDITO E DESPESAS DE CAPITAL (REGRA DE OURO)

ORÇAMENTOS FISCAL E DA SEGURIDADE SOCIAL

JANEIRO/2024 A DEZEMBRO/2024

RREO – ANEXO 9 (LRF, art.53, § 1º, inciso I)

R\$ 1,00

RECEITAS	PREVISÃO ATUALIZADA (a)	RECEITAS REALIZADAS (b)	SALDO NÃO REALIZADO (c) = (a - b)
RECEITAS DE OPERAÇÕES DE CRÉDITO¹ (I)	0,00	0,00	0,00
DESPESAS	DOTAÇÃO ATUALIZADA (d)	DESPESAS EMPENHADAS (e)	SALDO NÃO EXECUTADO (f) = (d - e)
DESPESAS DE CAPITAL	13.605.951,06	12.537.139,31	1.068.811,75
Investimentos	7.221.457,89	6.156.290,06	1.065.167,83
Inversões Financeiras	0,00	0,00	0,00
Amortização da Dívida	6.384.493,17	6.380.849,25	3.643,92
(-) Incentivos Fiscais a Contribuinte	0,00	0,00	0,00
(-) Incentivos Fiscais a Contribuinte por Instituições Financeiras	0,00	0,00	0,00
DESPESA DE CAPITAL LÍQUIDA (II)	13.605.951,06	12.537.139,31	1.068.811,75
RESULTADO PARA APURAÇÃO DA REGRA DE OURO (III) = (II - I)	13.605.951,06	12.537.139,31	1.068.811,75

HUMBERTO SANTOS COSTA - PREFEITO MUNICIPAL

JOSÉ VALMIR DOS PASSOS - CRC/SE 4.111



DEMONSTRATIVO DA PROJEÇÃO ATUARIAL DO REGIME PRÓPRIO DE PREVIDÊNCIA DOS SERVIDORES

ORÇAMENTO DA SEGURIDADE SOCIAL

JANEIRO/2024 A DEZEMBRO/2024

RREO - ANEXO 10 (LRF, art. 53, § 1o, inciso II)

R\$ 1,00

PLANO PREVIDENCIÁRIO

EXERCÍCIO	RECEITAS PREVIDENCIÁRIAS (a)	DESPESAS PREVIDENCIÁRIAS (b)	RESULTADO PREVIDENCIÁRIO (c) = (a - b)	SALDO FINANCEIRO DO EXERCÍCIO (d) = ("d" exerc. Anterior) + (c)
-----------	------------------------------------	------------------------------------	--	---

PLANO FINANCEIRO

EXERCÍCIO	RECEITAS PREVIDENCIÁRIAS (a)	DESPESAS PREVIDENCIÁRIAS (b)	RESULTADO PREVIDENCIÁRIO (c) = (a - b)	SALDO FINANCEIRO DO EXERCÍCIO (d) = ("d" exerc. Anterior) + (c)
-----------	------------------------------------	------------------------------------	--	---

HUMBERTO SANTOS COSTA - PREFEITO MUNICIPAL

JOSÉ VALMIR DOS PASSOS - CRC/SE 4.111



DEMONSTRATIVO DA RECEITA DE ALIENAÇÃO DE ATIVOS E APLICAÇÃO DOS RECURSOS

ORÇAMENTOS FISCAL E DA SEGURIDADE SOCIAL

JANEIRO/2024 A DEZEMBRO/2024

RREO - ANEXO 11(LRF, art. 53, § 1o, inciso III)

R\$ 1,00

RECEITAS	PREVISÃO ATUALIZADA (a)	RECEITAS REALIZADAS (b)	SALDO A REALIZAR (c) = (a - b)
RECEITAS DE CAPITAL - ALIENAÇÃO DE ATIVOS (I)	1.000,00	0,00	1.000,00
Receita de Alienação de Bens Móveis	1.000,00	0,00	0,00
Receita de Alienação de Bens Imóveis	0,00	0,00	0,00
Receita de Alienação de Bens Intangíveis	0,00	0,00	0,00
Receita de Rendimentos de Aplicações Financeiras	0,00	0,00	0,00

DESPESAS	DOTAÇÃO ATUALIZADA (d)	DESPESAS EMPENHADAS (e)	DESPESAS LIQUIDADAS	DESPESAS PAGAS (f)	DESPESAS INSCRITAS EM RESTOS A PAGAR NÃO PROCESSADOS	PAGAMENTO DE RESTOS A PAGAR (g)	SALDO (h) = (d - e)
APLICAÇÃO DOS RECURSOS DA ALIENAÇÃO DE ATIVOS (II)	0,00	0,00	0,00	0,00	0,00	0,00	0,00
Despesas de Capital	0,00	0,00	0,00	0,00	0,00	0,00	0,00
Investimentos	0,00	0,00	0,00	0,00	0,00	0,00	0,00
Inversões Financeiras	0,00	0,00	0,00	0,00	0,00	0,00	0,00
Amortização da Dívida	0,00	0,00	0,00	0,00	0,00	0,00	0,00
Despesas Correntes dos Regimes de Previdência	0,00	0,00	0,00	0,00	0,00	0,00	0,00
Regime Próprio dos Servidores Públicos	0,00	0,00	0,00	0,00	0,00	0,00	0,00

SALDO FINANCEIRO A APLICAR	2024 (h)	2023 (i) = (Ib - (Ile + IIf))	SALDO ATUAL (j) = (IIh + IIIi)
VALOR (III)	0,00	0,00	0,00


HUMBERTO SANTOS COSTA - PREFEITO MUNICIPAL


JOSÉ VALMIR DOS PASSOS - CRC/SE 4.111



DEMONSTRATIVO DAS RECEITAS E DESPESAS COM AÇÕES E SERVIÇOS PÚBLICOS DE SAÚDE

ORÇAMENTOS FISCAL E DA SEGURIDADE SOCIAL

JANEIRO/2024 A DEZEMBRO/2024

RREO - ANEXO XII (LC nº 141/2012 art.35)

R\$ 1,00

RECEITAS PARA APURAÇÃO DA APLICAÇÃO EM AÇÕES E SERVIÇOS PÚBLICOS DE SAÚDE	PREVISÃO INICIAL	PREVISÃO ATUALIZADA (a)	RECEITAS REALIZADAS	
			Até o Bimestre (b)	% (b/a) x 100
RECEITA DE IMPOSTOS (I)	5.621.300,00	5.621.300,00	9.633.968,58	171,38
Receita Resultante do Imposto Predial e Territorial Urbano - IPTU	253.000,00	253.000,00	285.521,01	112,85
Receita Resultante do Imposto sobre Transmissão Inter Vivos - ITBI	196.200,00	196.200,00	282.639,26	144,06
Receita Resultante do Imposto sobre Serviços de Qualquer Natureza - ISS	1.172.100,00	1.172.100,00	1.994.169,27	170,14
Receita Resultante do Imposto sobre a Renda e Proventos de Qualquer Natureza Retido na Fonte - IRRF	4.000.000,00	4.000.000,00	7.071.639,04	176,79
RECEITA DE TRANSFERÊNCIAS CONSTITUCIONAIS E LEGAIS (II)	45.219.500,00	45.219.500,00	48.456.241,89	107,16
Cota-Parte FPM	35.000.000,00	35.000.000,00	37.522.140,40	107,21
Cota-Parte ITR	3.500,00	3.500,00	5.482,39	156,64
Cota-Parte IPVA	1.325.000,00	1.325.000,00	1.687.563,95	127,36
Cota-Parte ICMS	8.770.000,00	8.770.000,00	9.224.151,04	105,18
Cota-Parte IPI-Exportação	3.000,00	3.000,00	8.864,80	295,49
Outras Transferências ou Compensações Financeiras Provenientes de Impostos e Transferências Constitucionais	118.000,00	118.000,00	8.039,31	6,81
TOTAL DAS RECEITAS RESULTANTES DE IMPOSTOS E TRANSFERÊNCIAS CONSTITUCIONAIS E LEGAIS - (III) = (I) + (II)	50.840.800,00	50.840.800,00	58.090.210,47	114,26

DESPESAS COM AÇÕES E SERVIÇOS PÚBLICOS DE SAÚDE (ASPS) - POR SUBFUNÇÃO E CATEGORIA ECONÔMICA	DOTAÇÃO INICIAL	DOTAÇÃO ATUALIZADA (c)	DESPESAS EMPENHADAS		DESPESAS LIQUIDADAS		DESPESAS PAGAS		Inscritas em Restos a Pagar não Processados (g)
			Até o bimestre (d)	% (d/c) x 100	Até o bimestre (e)	% (e/c) x	Até o bimestre (f)	% (f/c) x	
301 - ATENÇÃO BÁSICA (IV)	885.189,00	484.488,51	484.150,26	99,93	484.150,26	99,93	484.150,26	99,93	0,00
Despesas Correntes	830.185,00	484.488,51	484.150,26	99,93	484.150,26	99,93	484.150,26	99,93	0,00
Despesas de Capital	55.004,00	0,00	0,00	0,00	0,00	0,00	0,00	0,00	0,00
302 - ASSISTÊNCIA HOSPITALAR E AMBULATORIAL (V)	764.012,00	2.289.413,62	2.286.324,06	99,87	2.285.752,50	99,84	2.285.752,50	99,84	0,00
Despesas Correntes	764.009,00	2.289.411,62	2.286.324,06	99,87	2.285.752,50	99,84	2.285.752,50	99,84	0,00
Despesas de Capital	3,00	2,00	0,00	0,00	0,00	0,00	0,00	0,00	0,00
303 - SUPORTE PROFILÁTICO E TERAPÊUTICO (VI)	166.504,00	69.183,48	69.180,47	100,00	67.741,61	97,92	67.741,61	97,92	0,00
Despesas Correntes	166.503,00	69.182,48	69.180,47	100,00	67.741,61	97,92	67.741,61	97,92	0,00
Despesas de Capital	1,00	1,00	0,00	0,00	0,00	0,00	0,00	0,00	0,00
304 - VIGILÂNCIA SANITÁRIA (VII)	15,00	15,00	0,00	0,00	0,00	0,00	0,00	0,00	0,00
Despesas Correntes	14,00	14,00	0,00	0,00	0,00	0,00	0,00	0,00	0,00
Despesas de Capital	1,00	1,00	0,00	0,00	0,00	0,00	0,00	0,00	0,00
305 - VIGILÂNCIA EPIDEMIOLÓGICA (VIII)	214.810,00	66.027,50	66.018,40	99,99	66.018,40	99,99	66.018,40	99,99	0,00
Despesas Correntes	214.809,00	66.026,50	66.018,40	99,99	66.018,40	99,99	66.018,40	99,99	0,00
Despesas de Capital	1,00	1,00	0,00	0,00	0,00	0,00	0,00	0,00	0,00
306 - ALIMENTAÇÃO E NUTRIÇÃO (IX)	0,00	0,00	0,00	0,00	0,00	0,00	0,00	0,00	0,00
Despesas Correntes	0,00	0,00	0,00	0,00	0,00	0,00	0,00	0,00	0,00
Despesas de Capital	0,00	0,00	0,00	0,00	0,00	0,00	0,00	0,00	0,00
OUTRAS SUBFUNÇÕES (X)	7.044.573,00	8.462.636,48	8.458.690,50	99,95	8.458.690,50	99,95	8.458.690,50	99,95	0,00
Despesas Correntes	6.844.559,00	8.084.185,30	8.080.246,32	99,95	8.080.246,32	99,95	8.080.246,32	99,95	0,00
Despesas de Capital	200.014,00	378.451,18	378.444,18	100,00	378.444,18	100,00	378.444,18	100,00	0,00
TOTAL (XI) = (IV + V + VI + VII + VIII + IX + X)	9.075.103,00	11.371.764,59	11.364.363,69	99,93	11.362.353,27	99,92	11.362.353,27	99,92	0,00

APURAÇÃO DO CUMPRIMENTO DO LIMITE MÍNIMO PARA APLICAÇÃO EM ASPS	DESPESAS EMPENHADAS (d)	DESPESAS LIQUIDADAS (e)	DESPESAS PAGAS (f)
Total das Despesas com ASPS (XII) = (XI)	11.364.363,69	11.362.353,27	11.362.353,27
(-) Restos a Pagar Não Processados Inscritos Indevidamente no Exercício sem Disponibilidade Financeira (XIII)	0,00	0,00	0,00
(-) Despesas Custeadas com Recursos Vinculados à Parcela do Percentual Mínimo que não foi Aplicada em ASPS em Exercícios Anteriores (XIV)	0,00	0,00	0,00
(-) Despesas Custeadas com Disponibilidade de Caixa Vinculada aos Restos a Pagar Cancelados (XV)	0,00	0,00	0,00
(=) VALOR APLICADO EM ASPS (XVI) = (XII - XIII - XIV - XV)	11.364.363,69	11.362.353,27	11.362.353,27
Despesa Mínima a ser Aplicada em ASPS (XVII) = (III) x 15% (LC 141/2012)	8.713.531,57		
Despesa Mínima a ser Aplicada em ASPS (XVII) = (III) x % (Lei Orgânica Municipal)	8.713.531,57		
Diferença entre o Valor Aplicado e a Despesa Mínima a ser Aplicada (XVIII) = (XVI (d ou e) - XVII) 1	2.650.832,12		
Limite não Cumprido (XIX) = (XVIII) (Quando valor for inferior a zero)			

PERCENTUAL DA RECEITA DE IMPOSTOS E TRANSFERÊNCIAS CONSTITUCIONAIS E LEGAIS APLICADO EM ASPS (XVI / III)*100 (mínimo de 15% conforme LC nº 141/2012 ou % da Lei Orgânica Municipal)	19,56	19,56
---	-------	-------

CONTROLE DO VALOR REFERENTE AO PERCENTUAL MÍNIMO NÃO CUMPRIDO EM EXERCÍCIOS ANTERIORES PARA FINS DE APLICAÇÃO DOS RECURSOS VINCULADOS CONFORME ARTIGOS 25 E 26 DA LC 141/2012	LIMITE NÃO CUMPRIDO				
	Saldo Inicial (no exercício atual) (h)	Despesas Custeadas no Exercício de Referência			Saldo Final (não aplicado) 1 (j)=(h-(i ou j))
		Empenhadas (i)	Liquidadas (j)	Pagas (k)	
Diferença de limite não cumprido em 2019 (saldo inicial igual ao saldo final do demonstrativo do exercício anterior)	0,00	0,00	0,00	0,00	0,00
Diferença de limite não cumprido em 2019 (saldo inicial igual ao saldo final do demonstrativo do exercício anterior)	0,00	0,00	0,00	0,00	0,00
Diferença de limite não cumprido em Exercícios Anteriores (saldo inicial igual ao saldo final do demonstrativo do exercício anterior)	0,00	0,00	0,00	0,00	0,00
TOTAL DA DIFERENÇA DE LIMITE NÃO CUMPRIDO EM EXERCÍCIOS ANTERIORES (XX)	0,00	0,00	0,00	0,00	0,00



DEMONSTRATIVO DAS RECEITAS E DESPESAS COM AÇÕES E SERVIÇOS PÚBLICOS DE SAÚDE

ORÇAMENTOS FISCAL E DA SEGURIDADE SOCIAL

JANEIRO/2024 A DEZEMBRO/2024

RREO - ANEXO XII (LC nº 141/2012 art.35)

R\$ 1,00

EXECUÇÃO DE RESTOS A PAGAR

EXERCÍCIO DO EMPENHO	Valor Mínimo para aplicação em ASPS (m)	Valor aplicado em ASPS no exercício (n)	Valor aplicado além do limite mínimo (o) = (n - m), se < 0, então (o) = 0	Total inscrito em RP no exercício (p)	RPNP Inscritos Indevidamente no Exercício sem Disponibilidade Financeira q = (XIII d)	Valor inscrito em RP considerado no Limite (r) = (p - (o + d)) se < 0, então (r) = (0)	Total de RP pagos (s)	Total de RP a pagar (t)	Total de RP cancelados ou prescritos (u)	Diferença entre o valor aplicado além do limite e o total de RP cancelados (v) = ((o+q)-u)
Empenhos 2020 (regra nova)	0,00	0,00	0,00	0,00	0,00	0,00	0,00	0,00	0,00	0,00
Empenhos 2019 (regra nova)	0,00	0,00	0,00	0,00	0,00	0,00	0,00	0,00	0,00	0,00
Empenhos 2018	0,00	0,00	0,00	0,00	0,00	0,00	0,00	0,00	0,00	0,00
Empenhos 2017	0,00	0,00	0,00	0,00	0,00	0,00	0,00	0,00	0,00	0,00
Empenhos 2016 e anteriores	0,00	0,00	0,00	0,00	0,00	0,00	0,00	0,00	0,00	0,00

TOTAL DOS RESTOS A PAGAR CANCELADOS OU PRESCRITOS ATÉ O FINAL DO EXERCÍCIO ATUAL QUE AFETARAM O CUMPRIMENTO DO LIMITE (XXI) (soma dos saldos negativos da coluna "v") 0,00

TOTAL DOS RESTOS A PAGAR CANCELADOS OU PRESCRITOS ATÉ O FINAL DO EXERCÍCIO ANTERIOR QUE AFETARAM O CUMPRIMENTO DO LIMITE (XXII) (valor informado no demonstrativo do exercício anterior) 0,00

TOTAL DOS RESTOS A PAGAR CANCELADOS OU PRESCRITOS NO EXERCÍCIO ATUAL QUE AFETARAM O CUMPRIMENTO DO LIMITE (XXIII) = (XXI - XXII) (Artigo 24 § 1º e 2º da LC 141/2012) 0,00

CONTROLE DE RESTOS A PAGAR CANCELADOS OU PRESCRITOS CONSIDERADOS PARA FINS DE APLICAÇÃO DA DISPONIBILIDADE DE CAIXA CONFORME ARTIGO 24§ 1º E 2º DA LC 141/2012	Saldo Inicial (w)	RESTOS A PAGAR CANCELADOS OU PRESCRITOS			Saldo Final (não aplicado) 1 (aa) = (w - (x + y))
		Despesas Custeadas no Exercício de Referência			
		Empenhadas (x)	Liquidadas (y)	Pagas (z)	
Restos a pagar cancelados ou prescritos em 2020 a serem compensados (XXIV) (saldo inicial = XXIII)	0,00	0,00	0,00	0,00	0,00
Restos a pagar cancelados ou prescritos em 2019 a serem compensados (XXV) (saldo inicial igual ao saldo final do demonstrativo do exercício anterior)	0,00	0,00	0,00	0,00	0,00
Restos a pagar cancelados ou prescritos em exercícios anteriores a serem compensados (XXVI) (saldo inicial igual ao saldo final do demonstrativo do)	0,00	0,00	0,00	0,00	0,00
TOTAL DE RESTOS A PAGAR CANCELADOS OU PRESCRITOS A COMPENSAR (XXVII)	0,00	0,00	0,00	0,00	0,00

RECEITAS ADICIONAIS PARA O FINANCIAMENTO DA SAÚDE NÃO COMPUTADAS NO CÁLCULO DO MÍNIMO	PREVISÃO INICIAL	PREVISÃO ATUALIZADA (a)	RECEITAS REALIZADAS	
			Até o Bimestre (b)	% (b/a) x 100
RECEITAS DE TRANSFERÊNCIAS PARA A SAÚDE (XXVIII)	7.376.505,00	7.376.505,00	10.792.185,43	146,30
Proveniente da União	7.375.803,00	7.375.803,00	10.792.185,43	146,32
Proveniente dos Estados	702,00	702,00	0,00	0,00
Proveniente de outros Municípios	0,00	0,00	0,00	0,00
RECEITA DE OPERAÇÕES DE CRÉDITO INTERNAS E EXTERNAS VINCULADAS A SAÚDE (XXIX)	0,00	0,00	0,00	0,00
OUTRAS RECEITAS (XXX)	0,00	0,00	0,00	0,00
TOTAL DE RECEITAS ADICIONAIS PARA FINANCIAMENTO DA SAÚDE (XXXI) = (XXVIII + XXIX + XXX)	7.376.505,00	7.376.505,00	10.792.185,43	146,30

DESPESAS COM SAÚDE NÃO COMPUTADAS NO CÁLCULO DO MÍNIMO

DESPESAS COM SAUDE POR SUBFUNÇÕES E CATEGORIA ECONÔMICA NÃO COMPUTADAS NO CÁLCULO DO MÍNIMO	DOTAÇÃO INICIAL	DOTAÇÃO ATUALIZADA (c)	DESPESAS EMPENHADAS		DESPESAS LIQUIDADAS		DESPESAS PAGAS		Inscritas em Restos a Pagar não Processados (g)
			Até o bimestre (d)	% (d/c) x 100	Até o bimestre (e)	% (e/c) x	Até o bimestre (f)	% (f/c) x	
301 - ATENÇÃO BÁSICA (XXXII)	5.221.231,00	8.010.574,09	7.997.268,35	99,83	7.984.411,75	99,67	7.616.703,34	99,67	0,00
Despesas Correntes	5.216.227,00	7.995.375,39	7.982.069,65	99,83	7.969.213,05	99,67	7.601.504,64	95,07	0,00
Despesas de Capital	5.004,00	15.198,70	15.198,70	100,00	15.198,70	100,00	15.198,70	100,00	0,00
302 - ASSISTÊNCIA HOSPITALAR E AMBULATORIAL (XXXIII)	1.582.112,00	2.134.297,36	2.134.195,56	100,00	2.132.958,38	99,94	1.965.583,97	99,94	0,00
Despesas Correntes	1.582.109,00	2.134.294,36	2.134.195,56	100,00	2.132.958,38	99,94	1.965.583,97	92,10	0,00
Despesas de Capital	3,00	3,00	0,00	0,00	0,00	0,00	0,00	0,00	0,00
303 - SUPORTE PROFILÁTICO E TERAPÊUTICO (XXXIV)	170.007,00	237.599,04	237.579,73	99,99	230.995,52	97,22	230.995,52	97,22	0,00
Despesas Correntes	170.007,00	237.599,04	237.579,73	99,99	230.995,52	97,22	230.995,52	97,22	0,00
Despesas de Capital	0,00	0,00	0,00	0,00	0,00	0,00	0,00	0,00	0,00
304 - VIGILÂNCIA SANITÁRIA (XXXV)	15.513,00	13,00	0,00	0,00	0,00	0,00	0,00	0,00	0,00
Despesas Correntes	15.513,00	13,00	0,00	0,00	0,00	0,00	0,00	0,00	0,00
Despesas de Capital	0,00	0,00	0,00	0,00	0,00	0,00	0,00	0,00	0,00
305 - VIGILÂNCIA EPIDEMIOLÓGICA (XXXVI)	205.016,00	363.292,65	363.275,11	100,00	363.275,11	100,00	318.087,62	100,00	0,00
Despesas Correntes	205.016,00	363.292,65	363.275,11	100,00	363.275,11	100,00	318.087,62	87,56	0,00
Despesas de Capital	0,00	0,00	0,00	0,00	0,00	0,00	0,00	0,00	0,00
306 - ALIMENTAÇÃO E NUTRIÇÃO (XXXVII)	0,00	0,00	0,00	0,00	0,00	0,00	0,00	0,00	0,00
Despesas Correntes	0,00	0,00	0,00	0,00	0,00	0,00	0,00	0,00	0,00
Despesas de Capital	0,00	0,00	0,00	0,00	0,00	0,00	0,00	0,00	0,00
OUTRAS SUBFUNÇÕES (XXXVIII)	933.380,00	1.383.746,25	1.366.482,59	98,75	1.366.482,59	98,75	1.366.482,59	98,75	0,00
Despesas Correntes	298.570,00	1.383.744,25	1.366.482,59	98,75	1.366.482,59	98,75	1.366.482,59	98,75	0,00
Despesas de Capital	634.810,00	2,00	0,00	0,00	0,00	0,00	0,00	0,00	0,00
TOTAL DAS DESPESAS NÃO COMPUTADAS NO CÁLCULO DO MÍNIMO (XXXIX) = (XXXII + XXXIII + XXXIV + XXXV + XXXVI + XXXVII + XXXVIII)	8.127.259,00	12.129.522,39	12.098.801,34	99,75	12.078.123,35	99,58	11.497.853,04	94,79	0,00

DESPESAS TOTAIS COM SAÚDE	DOTAÇÃO INICIAL	DOTAÇÃO ATUALIZADA (c)	DESPESAS EMPENHADAS		DESPESAS LIQUIDADAS		DESPESAS PAGAS		Inscritas em Restos a Pagar não Processados (g)
			Até o bimestre (d)	% (d/c) x 100	Até o bimestre (e)	% (e/c) x	Até o bimestre (f)	% (f/c) x	
ATENÇÃO BÁSICA (XL) = (IV + XXXII)	6.106.420,00	8.495.062,60	8.481.418,61	99,84	8.468.562,01	99,69	8.100.853,60	99,69	0,00
ASSISTÊNCIA HOSPITALAR E AMBULATORIAL (XLI) = (V + XXXIII)	2.346.124,00	4.423.710,98	4.420.519,62	99,93	4.418.710,88	99,89	4.251.336,47	96,10	0,00
SUPORTE PROFILÁTICO E TERAPÊUTICO (XLII) = (VI + XXXIV)	336.511,00	306.782,52	306.760,20	99,99	298.737,13	97,38	298.737,13	97,38	0,00
VIGILÂNCIA SANITÁRIA (XLIII) = (VII + XXXV)	15.528,00	28,00	0,00	0,00	0,00	0,00	0,00	0,00	0,00
VIGILÂNCIA EPIDEMIOLÓGICA (XLIV) = (VIII + XXXVI)	419.826,00	429.320,15	429.293,51	99,99	429.293,51	99,99	384.106,02	89,47	0,00
ALIMENTAÇÃO E NUTRIÇÃO (XLV) = (XIX + XXXVII)	0,00	0,00	0,00	0,00	0,00	0,00	0,00	0,00	0,00
OUTRAS SUBFUNÇÕES (XLVI) = (X + XXXVIII)	7.977.953,00	9.846.382,73	9.825.173,09	99,78	9.825.173,09	99,78	9.825.173,09	99,78	0,00
TOTAL DAS DESPESAS COM SAÚDE (XLVII) = (XI + XXXIX)	17.202.362,00	23.501.286,98	23.463.165,03	99,84	23.440.476,62	99,74	22.860.206,31	99,74	0,00

HUMBERTO SANTOS COSTA - PREFEITO MUNICIPAL

JOSÉ VALMIR DOS PASSOS - CRC/SE 4.111



ESTADO DE SERGIPE
MUNICÍPIO DE UMBAÚBA

ORÇAMENTO FISCAL E DA SEGURIDADE SOCIAL

RREO – Anexo 13 (Lei no 11.079, de 30.12.2004, arts. 22, 25 e 28)

DEMONSTRATIVO DAS PARCERIAS PÚBLICO-PRIVADAS


JANEIRO/2024 A DEZEMBRO/2024

R\$ 1,00

ESPECIFICAÇÃO	SALDO TOTAL EM 31 DE DEZEMBRO DO EXERCÍCIO ANTERIOR (a)	REGISTROS EFETUADOS EM 2024	
		No Bimestre	Até o Bimestre (b)
TOTAL DE ATIVOS	0,00	0,00	0,00
Ativos Constituídos pela SPE	0,00	0,00	0,00
TOTAL DE PASSIVOS	0,00	0,00	0,00
Obrigações decorrentes de Ativos Constituídos pela SPE	0,00	0,00	0,00
Provisões de PPP	0,00	0,00	0,00
Outros Passivos	0,00	0,00	0,00
ATOS POTENCIAIS PASSIVOS	0,00	0,00	0,00
Obrigações Contratuais	0,00	0,00	0,00
Riscos não Provisionados	0,00	0,00	0,00
Garantias Concedidas	0,00	0,00	0,00
Outros Passivos Contingentes	0,00	0,00	0,00

DESPESAS DE PPP	EXERCÍCIO ANTERIOR	EXERCÍCIO CORRENTE (EC)	2025	2026	2027	2028	2029	2030	2031	2032	2033
DO ENTE FEDERADO, EXCETO ESTATAIS NÃO DEPENDENTES (I) = (I.1 + I.2)											
Contratadas (I.1)											
A contratar (I.2)											
DAS ESTATAIS NÃO-DEPENDENTES (II) = (II.1 + II.2)											
Contratadas (II.1)											
A contratar (II.2)											
TOTAL DAS DESPESAS DE PPP (III) = (I + II)											
RECEITA CORRENTE LÍQUIDA (RCL) (IV)											
TOTAL DAS DESPESAS CONSIDERADAS PARA O LIMITE (I)											
TOTAL DAS DESPESAS CONSIDERADAS PARA O LIMITE / RCL (%) (V) = (I / IV)											


HUMBERTO SANTOS COSTA - PREFEITO MUNICIPAL


JOSÉ VALMIR DOS PASSOS - CRC/SE 4.111



ESTADO DE SERGIPE

MUNICÍPIO DE UMBÁÚBA

CONSOLIDADO

ORÇAMENTOS FISCAL E DA SEGURIDADE SOCIAL

RELATÓRIO RESUMIDO DA EXECUÇÃO ORÇAMENTÁRIA - RREO : 2024

DEMONSTRATIVO SIMPLIFICADO DO RELATÓRIO RESUMIDO DA EXECUÇÃO ORÇAMENTÁRIA

JANEIRO/2024 A DEZEMBRO/2024

RREO - Anexo 14 (LRF, Art. 48)

R\$1,00

BALANÇO ORÇAMENTÁRIO	Até o Bimestre
----------------------	----------------

RECEITAS	
Previsão Inicial	96.000.000,00
Previsão Atualizada	96.000.000,00
Receitas Realizadas	134.912.093,71
Déficit Orçamentário	0,00
Saldos de Exercícios Anteriores (Utilizados para Créditos Adicionais)	0,00
DESPESAS	
Dotação Inicial	96.000.000,00
Dotação Atualizada	129.543.493,02
Despesas Empenhadas	124.641.938,49
Despesas Liquidadas	122.704.692,86
Despesas Pagas	121.749.682,93
Superávit Orçamentário	12.207.400,85

DESPESAS POR FUNÇÃO / SUBFUNÇÃO	Até o Bimestre
Despesas Empenhadas	124.641.938,49
Despesas Liquidadas	122.704.692,86

RECEITA CORRENTE LÍQUIDA - RCL	Até o Bimestre
Receita Corrente Líquida	131.695.880,19
Receita Corrente Líquida Ajustada para Cálculo dos Limites de Endividamento	131.195.880,19
Receita Corrente Líquida Ajustada para Cálculo dos Limites da Despesa com Pessoal	130.195.880,19

RECEITAS E DESPESAS DO REGIME PRÓPRIO DE PREVIDÊNCIA DOS SERVIDORES E DO SISTEMA DE PROTEÇÃO SOCIAL DOS MILITARES	Até o Bimestre
---	----------------

Fundo em Capitalização (PLANO PREVIDENCIÁRIO)	0,00
Receitas Previdenciárias Realizadas	0,00
Despesas Previdenciárias Empenhadas	0,00
Despesas Previdenciárias Liquidadas	0,00
Despesas Previdenciárias Pagas	0,00
Resultado Previdenciário	0,00
Fundo em Repartição (PLANO FINANCEIRO)	0,00
Receitas Previdenciárias Realizadas	0,00
Despesas Previdenciárias Empenhadas	0,00
Despesas Previdenciárias Liquidadas	0,00
Despesas Previdenciárias Pagas	0,00
Resultado Previdenciário	0,00
Sistema de Proteção Social dos Militares - Inativos e Pensionistas	0,00
Receitas Realizadas	0,00
Despesas Empenhadas	0,00
Despesas Liquidadas	0,00
Despesas Pagas	0,00
Resultado Associado às Pensões e aos Inativos Militares	0,00

RESULTADOS PRIMÁRIO E NOMINAL	Meta Fixada no Anexo de Metas Fiscais da LDO (a)	Resultado Apurado até o bimestre (b)	% em Relação à Meta (b/a)
RESULTADO PRIMÁRIO (SEM RPPS) - Acima da Linha	0,00	22.272.201,77	0,00
RESULTADO NOMINAL (SEM RPPS) - Abaixo da Linha	0,00	22.272.201,77	0,00

RESTOS A PAGAR POR PODER E MINISTÉRIO PÚBLICO	Inscrição	Cancelamento até o Bimestre	Pagamento até o bimestre	Saldo a Pagar
RESTOS A PAGAR PROCESSADOS	11.234,39	0,00	0,00	11.234,39
Poder Executivo	11.234,39	0,00	0,00	11.234,39
Poder Legislativo	0,00	0,00	0,00	0,00
Poder Judiciário	0,00	0,00	0,00	0,00
Ministério Público	0,00	0,00	0,00	0,00
Defensoria Pública	0,00	0,00	0,00	0,00
RESTOS A PAGAR NÃO-PROCESSADOS	887.889,38	0,00	0,00	887.889,38
Poder Executivo	887.889,38	0,00	0,00	887.889,38
Poder Legislativo	0,00	0,00	0,00	0,00
Poder Judiciário	0,00	0,00	0,00	0,00
Ministério Público	0,00	0,00	0,00	0,00
Defensoria Pública	0,00	0,00	0,00	0,00
TOTAL	899.123,77	0,00	0,00	899.123,77



ESTADO DE SERGIPE

MUNICÍPIO DE UMBAÚBA

CONSOLIDADO

ORÇAMENTOS FISCAL E DA SEGURIDADE SOCIAL

RELATÓRIO RESUMIDO DA EXECUÇÃO ORÇAMENTÁRIA - RREO : 2024

DEMONSTRATIVO SIMPLIFICADO DO RELATÓRIO RESUMIDO DA EXECUÇÃO ORÇAMENTÁRIA

JANEIRO/2024 A DEZEMBRO/2024

RREO - Anexo 14 (LRF, Art. 48)

R\$1,00

DESPESAS COM MANUTENÇÃO E DESENVOLVIMENTO DO ENSINO	Valor apurado até o bimestre	Limites Constitucionais Anuais		
		% Mínimo a Aplicar no Exercício	% Aplicado Até o Bimestre	
Mínimo Anual de 25% das Receitas de Impostos na Manutenção e Desenvolvimento do Ensino	16.120.866,74	25	25,99	
Mínimo Anual de 70% do FUNDEB na Remuneração dos Profissionais da Educação Básica	34.363.860,69	70	82,85	
Percentual de 50% da Complementação da União ao FUNDEB (VAAT) na Educação Infantil	4.610.866,28	50	61,69	
Mínimo de 15% da Complementação da União ao FUNDEB (VAAT) em Despesas de Capital	1.128.790,82	15	15,10	
RECEITAS DE OPERAÇÕES DE CRÉDITO E DESPESAS DE CAPITAL	Valor Apurado no Exercício	Saldo Não Realizado		
Receita de Operação de Crédito		0,00	0,00	
Despesa de Capital Líquida		0,00	0,00	
PROJEÇÃO ATUARIAL DOS REGIMES DE PREVIDÊNCIA E DO SISTEMA DE PROTEÇÃO SOCIAL DOS MILITARES	Exercício	10° Exercício	20° Exercício	35° Exercício
Fundo em Capitalização (Plano Previdenciário)	0,00	0,00	0,00	0,00
Receitas Previdenciárias	0,00	0,00	0,00	0,00
Despesas Previdenciárias	0,00	0,00	0,00	0,00
Resultado Previdenciário	0,00	0,00	0,00	0,00
Fundo em Repartição (Plano Financeiro)	0,00	0,00	0,00	0,00
Receitas Previdenciárias	0,00	0,00	0,00	0,00
Despesas Previdenciárias	0,00	0,00	0,00	0,00
Resultado Previdenciário	0,00	0,00	0,00	0,00
Pensões e Inativos Militares	0,00	0,00	0,00	0,00
Receitas de Contribuições	0,00	0,00	0,00	0,00
Despesas com Pensões e Inativos	0,00	0,00	0,00	0,00
Resultado Associado às Pensões e aos Inativos Militares	0,00	0,00	0,00	0,00
RECEITA DA ALIENAÇÃO DE ATIVOS E APLICAÇÃO DOS RECURSOS	Valor Apurado no Exercício	Saldo a Realizar		
Receitas da Alienação de Ativos		0,00	0,00	
Aplicação de Recursos da Alienação de Ativos		0,00	0,00	
DESPESAS COM AÇÕES E SERVIÇOS PÚBLICOS DE SAÚDE	Valor apurado até o bimestre	Limite Constitucional Anual		
		% Mínimo a Aplicar no Exercício	% Aplicado Até o Bimestre	
Despesas com Ações e Serviços Públicos de Saúde executadas com recursos de impostos	11.364.363,69	15	19,54	
DESPESAS DE CARÁTER CONTINUADO DERIVADAS DE PPP	Valor Apurado no Exercício Corrente			
Total das Despesas Consideradas para o Limite / RCL (%)			0,00	

HUMBERTO SANTOS COSTA - PREFEITO MUNICIPAL

JOSÉ VALMIR DOS PASSOS - CRC/SE 4.111